

SYMBOL	BEDEUTUNG
	Insektenfreundlich
	Schnitteignung
	Essbare Blüten
	Für Topfkultur und Hochbeet geeignet
	Zum Einfrieren geeignet
	Wuchshöhe Blume
	Wuchshöhe Pflanze
	Aussaat
	Stecken
	Keimtemperatur
	Keimzeit
	Blütezeit – einjährig/ zweijährig/mehrjährig
	Pflanze – einjährig/ zweijährig/mehrjährig
	Erntezeit

Neue Samentüten und Symbole!

Alle Informationen auf einen Blick.
Ab Frühling 2024 in Ihrer LANDI



Erhältlich in Ihrer LANDI

- Saatplatte
Disques de semis
Dischi da semina
1
- Saatplatten
Disques de semis
Dischi da semina
3
- Saatband
Ruban de semis
Nastro da semina
5m
- Saatband
Ruban de semis
Nastro da semina
6m
- Alpenblumen
Fleur des Alpes
Fiore delle Alpi
- Blüht ab dem Folgejahr
Fleurit de l'année suivante
Fiorisce dell'anno successivo
- Einheimische Wiesenblume
Fleur des prés indigène
Fiore di prato indigeno
- Einheimische Wildblume
Fleur sauvage indigène
Fiore selvatico indigeno



© floramedia

Liebe Leserin,
lieber Leser



Mit Freude präsentieren wir Ihnen unseren neuen Gartensamenkatalog 2024.

Ist es Ihnen schon aufgefallen? Unsere Tüten und unser Katalog haben einen neuen Look. Die langen Texte wurden durch selbsterklärende Piktogramme ersetzt. Mit einem kurzen Blick erkennen Sie nun die wichtigen Daten der Pflanzen wie Aussaat, Erntezeitpunkt oder Wuchshöhe. Laufend werden die «alten» Samentüten durch die Neuen ersetzt. Im 2024 finden Sie in Ihrer Landi bereits ca. 150 Sorten dieser neuen Tüten.

Lassen Sie sich inspirieren beim Durchstöbern unseres neuen Gartensamenkatalogs.

Ihr UFA-Samen-Team wünscht Ihnen viel Freude und Erfolg im Garten.



Inhaltsverzeichnis	
Neuheiten 2024	2
Bio-Samen	3–5
Salate	6–7
Blattgemüse / Blumenkohl	8–9
Kohlarten	10
Wurzelgemüse	11–12
Randen / Zwiebel / Mais	13
Gurken / Speisekürbisse	14
Tomaten / Peperoni	15
Kräuter / Erbsen	16–17
Saatkalender Gemüse	18
Saatkalender Blumen	19
Erbsen / Bohnen	20–21
Einjährige Blumen	22–29
Zweijährige Blumen	30
Mehrjährige Blumen	31
Wild- und Alpenblumen / Gründüngung	32
Steckzwiebeln / Knoblauch / Spargeln	33
Landi-Artikel	34–35



Mit Saatkalender



SYMBOL	BEDEUTUNG
	Insektenfreundlich
	Schnitteignung
	Essbare Blüten
	Für Topfkultur und Hochbeet geeignet
	Zum Einfrieren geeignet
	Wuchshöhe Blume
	Wuchshöhe Pflanze
	Aussaat
	Stecken
	Keimtemperatur
	Keimzeit
	Blütezeit – einjährig/ zweijährig/mehrfährig
	Pflanze – einjährig/ zweijährig/mehrfährig
	Erntezeit

Saatplatte
Disques de semis
Dischi da semina

Saatplatten
Disques de semis
Dischi da semina

Saatband
Ruban de semis
Nastro da semina

Saatband
Ruban de semis
Nastro da semina

Alpenblumen
Fleur des Alpes
Fiore delle Alpi

Blüht ab dem Folgejahr
Fleurit de l'année suivante
Fiorisce dell'anno successivo

Einheimische Wiesenblume
Fleur des prés indigène
Fiore di prato indigeno

Einheimische Wildblume
Fleur sauvage indigène
Fiore selvatico indigeno

Neuheiten

Saatgut aus biologischem Anbau

Wenn Sie sich für Samen aus biologischem Anbau entscheiden, haben Sie mit Sicherheit Saatgut, das ganz nach seinen Bedürfnissen heranwachsen und reifen durfte. Unser ganzes Sortiment aus biologischem Anbau stammt von Betrieben, die mit der Bio-Knospe ausgezeichnet sind. Nur die Pflanzen, welche alle Umwelteinflüsse heil überstehen, liefern gesundes und kräftiges Saatgut. Es findet also eine ständige natürliche Selektion statt. Dadurch werden nur die Pflanzen favorisiert, die sich in unserem Klima wohlfühlen. Dies ist Ihr Gewinn. UFA-Samen bietet ein interessantes Bio-Sortiment für Ihren Garten an.



BIO Knospe Neuheiten

Drei Bio Neuheiten sind zu unserer 48 Sorten umfassenden Bio-Knospe Linie dazugekommen. Unsere Neuheiten sind: der Krautstiel weiss, die Kohlrabi blau und eine weitere Blume, die Jungfer im Grünen.

BIO Stielmangold (Krautstiel) weiss, breitrippig. Der Stielmangold oder auch Krautstiel genannt, ist mit seinen bis zu 10 cm breiten Rippen ein sehr ergiebiges Gemüse. Bricht man die äusseren Blätter vorsichtig ab, kann mehrmals geerntet werden. In der Küche werden die Rippen als Gemüse und das Kraut als Spinat verwendet. Gute Pflanznachbarn sind Karotten, Bohnen, Kohl und Rettich. Die Aussaat erfolgt ab März in Anzucht-Pots oder von Mai bis Juli direkt ins Freiland. Die Keimtemperatur beträgt 15–20 °C. Alle 40 cm wird eine Pflanze in durchlässigen, lockeren und nährstoffreichen Boden gesetzt. Der Stielmangold verlangt viel Feuchtigkeit. Wegen der Schossgefahr sollte man den Stielmangold nicht vor Mai ins Freiland setzen. Die Erntezeit ist von Juni bis November.

51737 Fr. 3.50

BIO Kohlrabi blau, zart. Kohlrabi blau ist eine frühe Sorte mit einer tiefblauen und zarten Knolle. Aufgrund der kurzen Entwicklungszeit und des geringen Platzbedarfs ist er ein idealer «Lückenfüller» zwischen anderen Kulturen. Ideale Nachbarn sind: Kopfsalat, Lauch, Bohnen, Erbsen, Randen. Kohlrabi können auch in Pflanzgefässe auf Balkon, Terrasse oder Hochbeete gesetzt werden. Die Aussaat der Kohlrabi kann bereits ab Februar bis März im beheizten Gewächshaus oder im Treibbeet erfolgen. Die Keimtemperatur liegt zwischen 12–16 °C. Ab Mitte April bis Juli kann direkt ins Freiland gesät werden. Der Boden sollte gut gedüngt und die Setzlinge im Abstand von 30 x 30 cm gepflanzt werden. Kohlrabi brauchen viel Wasser. Durch das Bedecken der Frühlulturen mit Vlies verkürzt sich die Kulturzeit.

51757 Fr. 3.80

BIO Jungfer im Grünen, halbgefüllt, diverse Blautöne, weiss. Die Jungfer im Grünen (Nigella damascena) ist eine einjährige Sommerblume aus der Familie der Hahnenfussgewächse. Sie stammt ursprünglich aus dem Mittelmeerraum, ist pflegeleicht und blüht zahlreich. Die Blüten erinnern an kleine Figuren mit weitem Rock, die von grünem Laub und Zweigen umgeben sind. Die Aussaat erfolgt ab April in Schalen bei 16–18 °C oder von Mai bis Juni kann direkt an Ort und Stelle gesät werden. Die Jungfer im Grünen liebt einen sonnigen bis halbschattigen Standort und einen nährhaften, lockeren Boden. Die halbgefüllten Blüten in diversen Blautönen und Weiss erscheinen zahlreich von Juli bis Oktober. Aus den Blüten entwickeln sich dekorative Samenkapseln, welche sich hervorragend für die Trockenbinderei eignen.

51940 Fr. 3.80

Saatgut aus biologischem Anbau

BIO Kopfsalat Maikönig, früh, robust. Ertragreicher Freilandsalat. Setzlinge gut abhärten, hoch pflanzen, erträgt tiefe Temperaturen gut. Boden locker und regelmässig feucht halten.

51705 Fr. 2.90

BIO Kopfsalat Sommerkönig, mehltautolerant. Grosser Sommersalat, hitzebeständig. Hoch pflanzen, verlangt volle Sonne. Boden locker und regelmässig feucht halten.

51709 Fr. 2.90

BIO Pflücksalat Amerikanischer, zart und knackig. Gut feucht halten, regelmässig ernten. Reihensaat kann mehrmals geschnitten werden.

51715 Fr. 3.80

BIO Zichoriensalat Zuckerhut, grosse, gelbgrüne Köpfe. Boden locker halten und gut düngen. Gegen Mäuse und starken Frost mit Nussbaumlaub einpacken.

51725 Fr. 3.50

BIO Endivie, glattblättrig, vollherzig. Aussaaten vor Mitte Juni schiessen oft, erträgt leichte Fröste. Boden locker halten. Vorsicht vor Erdraupen und Schnecken.

51728 Fr. 3.60

BIO Nüsslisalat Duplex, glattblättrig, vollherzig. Boden für Saat nur aufräumen. Samen leicht einrechen und gut andrücken. Saat bis zur Keimung feucht und dunkel halten.

51730 Fr. 3.10

BIO Gartenkresse einfache, dunkelgrün, schnell wachsend. Dünn säen und regelmässig feucht halten. Als Zwischenkultur und Bodenabdeckung. Für Salat oder als Gewürz.

51734 Fr. 2.70

BIO Spinat Winterriesen, grossblättrig. Boden locker, feucht und unkrautfrei halten. Auslichten fördert die Blattgrösse.

51740 Fr. 3.10

BIO Kohlrabi weisse, früh, zart. Hoch pflanzen, Setzlinge abhärten. Kohlrabi brauchen viel Wasser. Frühlulturen mit Kulturfolie oder Vlies überdecken, verkürzt die Kulturzeit.

51755 Fr. 3.60

BIO Karotte Nantaise, halblang, stumpf. Kulturfolien fördern das Wachstum. Vlies hemmt den Schädlingsbefall. Samen gut angiesen, leicht decken. Boden locker halten und düngen.

51760 Fr. 3.60

BIO Karotte Berlicumer, lang, fein, süss. Kulturfolien fördern das Wachstum. Vlies hemmt den Schädlingsbefall. Samen gut angiesen, leicht decken. Boden locker halten und düngen.

51762 Fr. 3.30

BIO Rande Rote Kugel, rund. Pflanzabstand von ca. 10 cm gibt gute Durchschnittsgrösse. Boden locker halten und gut düngen. Auf Schneckenfrass, später auch auf Blattlausbefall kontrollieren.

51765 Fr. 3.30

BIO Radies Runde rote, früh, fleischig. Liebt lockeren, humosen Boden und viel Feuchtigkeit. Erdflöhe frühzeitig behandeln, unkrautfrei halten. Einzelkornsaat bringt hohen Ertrag.

51768 Fr. 3.40

BIO Radies Flamboyant, halblang, rot/weiss, zart, wüzig. Radies mit weisser, abgerundeter Spitze. Kurze Kulturzeit. Einzelkornsaat bringt hohen Ertrag in bester Qualität.

51770 Fr. 3.60

BIO Gurke Bono, mittelgrossfrüchtig. Ab Mitte Mai in humusreichen, warmen Boden. Viel giessen. Bodenbedeckung mit Mulchfolie oder Stroh fördert die Entwicklung.

51781 Fr. 3.90

BIO Zucchetti grüne, ertragreich. Ab Mitte Mai in humusreichen, gedüngten Boden, brauchen viel Wasser. Am Anfang mit Kulturfolie schützen. Zucchetti fleissig ernten, bei ca. 20 cm Länge.

51785 Fr. 3.10



M: 4-5



M: 6-10

BIO Zucchini Gelbe, frühe mit gelber, sehr zarter Haut. Frühe, buschförmige Sorte. Anfangs mit Kulturfolie schützen. Pflanzen benötigen viel Wasser. Fleissig ernten, bei ca. 20 cm Länge.

51786 Fr. 3.80



M: 4-5



M: 8-10

BIO Speisekürbis Oranger Zwerg, kleinfrüchtig. In humusreichen, gut gedüngten Böden, sonniger Standort. Viel wässern. Gut zur Beschattung von Komposthaufen. Verwendung: Suppe, Konfitüre.

51788 Fr. 4.50



M: 4-5



M: 9-10

BIO Speisekürbis Butternut, mittelgross. Wohlgeschmeckende, beigebraune Früchte. Gelb-oranges Fruchtfleisch, schmeckt buttrig-nussig. Verwendung: Suppe, Konfitüre.

51789 Fr. 4.50



M: 3-4



M: 7-10

BIO Tomate Moneymaker, mittelgrossfrüchtig. In humosen, gut gedüngten Boden. Pro Pflanze 2 Triebe lassen, weitere Seitentriebe ausbrechen. Tomaten brauchen viel Wasser.

51792 Fr. 3.70



M: 3-5



M: 7-10

BIO Cherrytomate Zuckertraube, kleinfrüchtig, aromatisch. Süsses Frucht. Starkwüchsig, kann mehrtrebig gezogen werden. Hoher Nährstoffbedarf, gedeckter Anbau sinnvoll.

51793 Fr. 4.60



M: 4-7



M: 7-11

BIO Knollenfenchel, schossfest. Pflanzen in gut gedüngte Böden. Fenchel benötigt gute Bodenpflege und reichlich Feuchtigkeit. Nicht zu tief pflanzen.

51795 Fr. 4.10



M: 4-6



M: 8-10

BIO Zuckermais Goldstar, goldgelb, süss. Braucht gut gedüngten Boden. Nicht neben Futtermais pflanzen. Ist sehr wärmebedürftig, Ernte bei Milchreife (milchige Flüssigkeit aus Korn).

51797 Fr. 4.20



M: 4-7



M: 7-10

BIO Basilikum grossblättrig. Verlangen sonnigen, warmen Standort. Verwendung der Blätter frisch oder getrocknet zu Tomaten, Saucen, Salat.

51800 Fr. 3.40



M: 4-6



M: 7-9



einjähr.

BIO Bohnen-/Pfefferkraut, sehr aromatisch. Ab Mitte Mai in lockeren, humosen Boden pflanzen. Sonnige Lage. Verwendung der Zweige zu Bohnen, Gurken, Suppen, Pilzen.

51801 Fr. 2.90



M: 4-6



M: 6-9



einjähr.

BIO Dill An sonniger Lage dünne Saat. Boden locker und unkrautfrei halten. Verwendung der Blätter und der Samen zu Suppen und Salaten.

51803 Fr. 2.70



M: 4-8



M: 6-10



einjähr.

BIO Rucola/Rauke grossblättrig, zart, aromatisch, breitblättrig. Junge Blätter laufend schneiden. Pikante Beigabe zu Mischsalaten oder zu Gemüse.

51810 Fr. 3.10



M: 4-7



M: 4-11



mehrjähr.

BIO Schnittlauch Ab Mitte Mai, wenn 10 cm hoch, büschelweise ausgraben, mit 25 cm Abstand an den Endstandort pflanzen. Blühende Pflanzen ganz zurückschneiden und leicht nachdüngen.

51820 Fr. 2.80



M: 3-8



M: 6-11



einjähr.

BIO Petersilie Krauskopf, fein gekraust. Jungpflanzen ab Ende April auf 20 x 10 cm auspflanzen. Mit Kulturfolie decken, bis die Pflanzen 10 cm hoch sind.

51825 Fr. 3.10



M: 3-8



M: 6-11



einjähr.

BIO Petersilie einfache, sehr aromatisch. Pflanzen in lockeren, nährstoff- und humusreichen Boden. Sonnig bis halbschattig. Mit Kulturfolie decken, bis die Pflanzen 10 cm hoch sind.

51826 Fr. 3.40



M: 3-5



M: 6-7



40 cm

BIO Auskernerbse Frühe Zwerg, nieder, früh. Keime mit Netz schützen. Ca. 60 cm lange Zweige einstecken und junge Pflanzen beidseitig anhäufeln.

51830 Fr. 5.10



M: 3-5



M: 6-8



90 cm

BIO Kiefelerbse Weggiser, halbhoch. Keime mit Netz schützen. Pflanzen anhäufeln, an Stöckeln aufbinden. Bei Hitze gegen Insektenbefall und Mehltau behandeln. Nachkultur: Rosenkohl.

51846 Fr. 4.50



M: 5-7
M: 7-9

BIO Buschbohne Typ Sabo, früh. Vlies schützt vor Bohnenfliegenbefall und fördert die Keimung. Jungpflanzen anhäufeln. Nur in warmen Boden säen. Nie bei nassem Laub ernten.

51856 Fr. 4.50



M: 5-7
M: 7-9

BIO Buschbohne Wunderfein, Filettyp, früh. Aussaat feucht halten. Vlies schützt vor Bohnenfliegen. Jungpflanzen anhäufeln. Nur in warmen Boden säen. Nie bei nassem Laub ernten.

51868 Fr. 5.10



M: 5-6
M: 8-10

BIO Stangenbohne Die Weinländerin, mittelfrüh. Vlies schützt vor Bohnenfliegenbefall und fördert die Keimung. Jungpflanzen anhäufeln. Nur in warmen Boden säen. Nie bei nassem Laub ernten.

51884 Fr. 5.40



M: 3-7
M: 6-10

BIO Saatband Karotte, halblang, stumpf. Gute Lagerfähigkeit. Boden gut bearbeiten, düngen und locker halten. Tiefgründiger Boden bevorzugt. Vlies fördert das Wachstum.

51892 Fr. 4.20



M: 1-12
M: 1-12

BIO Katzensgras, schnell wachsend. Feucht halten und hell stellen. Enthält wichtige Mineralstoffe, regt die Verdauung an. Ab 10-15 cm Höhe, frisst die Katze direkt aus der Schale oder dem Topf.

51890 Fr. 2.30



M: 3-5
M: 7-10
80 cm

BIO Aster Regenbogen Mischung, leuchtende Farben, einfach. Ab Mitte Mai in humusreichen, lockeren Boden, sonniger Standort. Boden leicht düngen. Gegen Asternwelke jährlich den Standort wechseln.

51912 Fr. 3.10



M: 4-5
M: 9-10
M: 6-10

BIO Ringelblumen leuchtend orange Töne, grossblumig. Boden locker und unkrautfrei halten, fördert Wachstum und Blüte. Herbstsaat blüht schon ab Mai. Lang haltbare Schnittblume.

51914 Fr. 3.50



M: 3-5
M: 9-10
M: 6-9

BIO Kornblume blau, dunkelblau, gefüllt, gut verzweigt. Boden locker und unkrautfrei halten, fördert Wachstum und Blüte. Herbstsaat blüht schon ab Mai.

51917 Fr. 3.50



M: 4-5
M: 7-10
250 cm

BIO Sonnenblume Golden Beauty, goldgelb, schwarze Mitte, mehrblütig. Pflanzen in humusreichen Boden, an sonnigen Standort. Viel wässern und gut düngen. Jungpflanzen vor Schneckenfrass schützen.

51930 Fr. 2.90



M: 4-5
M: 7-10
180 cm

BIO Sonnenblume Herbstschönheit, Mischung, mittelgrossblumig. Pflanzen in humusreichen Boden, an sonnigen Standort. Viel wässern und gut düngen. Jungpflanzen vor Schneckenfrass schützen.

51933 Fr. 2.90



M: 4-5
M: 6-10
30 cm

BIO Tagetes Sparky Mischung, gefüllt, halbhoch. Pflanzen ab Mitte Mai, sonniger Standort, Pflanzabstand 20 x 25 cm. Auf Schneckenfrass kontrollieren. Blühen auf magerem Boden reichhaltiger.

51958 Fr. 3.10



M: 4-5
M: 7-10
90 cm

BIO Zinnie dahlienblütige Riesen, Prachtmischung. Aussaaten müssen mindestens 15 °C Bodenwärme haben. Ab Mitte Mai in humusreichen Boden, sonniger Standort. Gut düngen, alte Blüten entfernen.

51965 Fr. 3.10



M: 4-5
M: 9-10

BIO Zierkürbis kleinfrüchtige Mischung, rankend. Benötigt humusreichen Boden, sonnigen Standort und viel Wasser. Früchte für Dekorationen sehr beliebt. Nicht für Speisewecke!

51973 Fr. 3.90





M: 2-4



M: 5-7



Kopfsalat Maikönig, früh, robust, ertragreich.
Setzlinge gut abhärten, hoch pflanzen. Ab Mitte März–Mai auf 25 x 30 cm in kaltes Treibbeet oder unter Kulturfolie. Boden locker und feucht halten.
50020 **Fr. 2.10**



M: 3-8



M: 6-10



Kopfsalat Attraktion, früh, hellgelb, festköpfig.
Frühkulturen mit Kulturfolie oder Vlies decken. Setzlinge ab Mitte April–Mitte September auspflanzen. Boden locker und feucht halten.
50030 **Fr. 2.10**



M: 3-8



M: 6-10



Kopfsalat UFA-Star, früh.
Frühkulturen mit Kulturfolie oder Vlies decken. Setzlinge ab Mitte April–Mitte September auspflanzen. Setzlinge abhärten. Boden locker und feucht halten.
50040 **Fr. 4.70**



Kopfsalat

Kopfsalat ist sehr beliebt wegen seiner zarten Blätter und des milden Geschmacks. Bereits ab Februar, März kann mit der Aussaat im Treibbeet oder in Saatschalen begonnen werden. Ausgepflanzt wird ab Mitte März ins kalte Treibbeet oder unter Vlies ins Freiland. Pflanzdistanz bei frühen Sorten 25 x 25 cm, bei späteren 30 x 30 cm. Je nach Sorte kann der Salat zu verschiedenen Jahreszeiten angebaut werden. Farbe ins Beet bringt der rote Kopfsalat.



M: 3-7



M: 5-10



Kopfsalat Sommer UFA-Spezial, mehltolerant.
Grosser Sommersalat, hitzebeständig. Setzlinge ab Mitte März–Ende August, auspflanzen, verlangt volle Sonne. Boden locker und feucht halten.
50055 **Fr. 4.20**



M: 4-7



M: 6-10



Kopfsalat Rotkopf, intensiv rot, sehr zart.
Grosser Sommersalat, hitzebeständig. Setzlinge ab Anfang Mai–Ende August auspflanzen, verlangt volle Sonne. Boden locker und feucht halten.
50060 **Fr. 2.70**



M: 8-9



M: 4-5



Winter-Kopfsalat Wunder, gross, fest und zart.
Setzlinge ab Ende September auspflanzen. Boden locker halten, ab Februar mit Folie oder Vlies decken. Im Frühjahr Boden auflockern und düngen.
50070 **Fr. 2.40**



M: 3-4



M: 6-8



Krachsalat Batavia Frühgold, gelbgrün, kraus.
Mit Folie oder Vlies decken. Auspflanzen ab Mitte April–Mitte Juni. Setzlinge hoch pflanzen, abhärten. Boden locker und feucht halten.
50080 **Fr. 2.60**



M: 3-5



M: 6-9



Krachsalat Grazer Krauthäuptl, mittelgross, fest.
Leicht gekraust, robust. Auspflanzen ab Ende April–Ende Juni. Setzlinge hoch pflanzen, abhärten. Boden locker und feucht halten.
50085 **Fr. 2.60**



M: 4-6



M: 7-10



Krachsalat Queen Crown, gross.
Grosser Sommersalat, hitzebeständig. Setzlinge ab Anfang Mai–Ende Juli auspflanzen, verlangt volle Sonne. Boden locker und feucht halten.
50090 **Fr. 2.70**



M: 4-7



M: 7-10



Krachsalat UFA-Star, knackig.
Setzlinge ab Anfang Mai–Mitte August im Abstand von 30 x 35 cm auspflanzen, verlangt volle Sonne. Boden locker und feucht halten. Im Herbst vor Frost schützen.
50095 **Fr. 4.50**



M: 2-7



M: 5-10



Lattich de Morges, gelbgrün.
Spät schiessend. Pflanzen ab Ende März–Mitte August im Abstand von 30 x 30 cm in gut gedüngten Boden setzen. Gut feucht halten. Frühkulturen mit Kulturfolie decken.
50145 **Fr. 2.40**



M: 2-7



M: 5-10



Lattich St. Blaise, früh, grün.
Grosser Lattich, erträgt Hitze gut. Ab Ende März–Mitte August im Abstand von 30 x 30 cm in gut gedüngten Boden setzen. Gut feucht halten. Frühkulturen mit Folie decken.
50140 **Fr. 2.40**



M: 3-8



M: 4-10



Schnittsalat goldgelber, glattblättrig, sehr zart.
Kann mehrmals geschnitten werden. Boden locker und gut feucht halten. Nicht zu tief schneiden, damit das Herz erhalten bleibt. Regelmässig ernten.
50130 **Fr. 2.10**



Pflücksalat- und Schnittsalat

Blatt für Blatt kann über einen längeren Zeitraum geerntet werden. Für den Anbau braucht es nur sehr wenig Platz. Egal ob im Topf oder Garten, der Salat liebt einen sonnigen bis halbschattigen Standort. Der Boden sollte locker, durchlässig und humos sein. Beim Pflücksalat werden immer nur die äusseren Blätter geerntet, am besten von Hand. **Aussaat:** März–August. Auf 10–15 cm vereinzeln. Schnittsalat wird knapp über dem Boden geschnitten. Herzblätter müssen stehen bleiben. Muss nicht ausgedünnt werden.



M: 3-8



M: 4-10

Eichblattsalat grüner, haselnussartiger Geschmack.
Als Pflücksalat geschnitten oder auch ganze Köpfe ernten. Pflanzen 25 x 25 cm, gibt grosse, offene Köpfe. Gut feucht halten. Regelmässig ernten.
50097 Fr. 3.30



M: 3-8



M: 4-10

Eichblattsalat roter, haselnussartiger Geschmack.
Als Pflücksalat geschnitten oder auch ganze Köpfe ernten. Auspflanzen 25 x 25 cm, gibt grosse, offene Köpfe. Gut feucht halten. Regelmässig ernten.
50098 Fr. 3.30



M: 3-8



M: 4-10

Pflücksalat Lollo Rossa, fein gekraust. Kann als Pflücksalat geschnitten oder ganze Köpfe geerntet werden. Auspflanzen auf 25 x 25 cm, gibt grosse, offene Köpfe. Gut feucht halten. Regelmässig ernten.
50100 Fr. 2.30



M: 3-8



M: 4-10

Pflücksalat Lollo-Mix Spezial, fein gekraust.
Als Pflücksalat oder ganze Köpfe. Vor der Saat Boden düngen, locker und feucht halten. Regelmässig ernten. Frühsaat im März in Treibbeet oder Tunnel.
51220 Fr. 3.80



M: 3-8



M: 4-10

Pflücksalat Amerikanischer, braunrandig, zart und knackig.
Kann mehrmals geschnitten werden. Auspflanzen 20 x 25 cm, gibt grosse, lockere Rosetten mit grossen Blättern. Feucht halten. Regelmässig ernten.
50105 Fr. 2.20



M: 3-8



M: 4-10

Pflücksalat Strubelpeter, gekraust, knackig und zart.
Kann mehrmals geschnitten werden. Auspflanzen 20 x 25 cm, gibt grosse, lockere Rosetten mit grossen Blättern. Feucht halten. Regelmässig ernten.
50110 Fr. 2.70

Saatband / Saatplatte
Saatbänder und Saatplatten sind eine bequeme Art des Aussäens. Die Samen sind bereits im richtigen Abstand im Saatband bzw. in der Platte eingearbeitet, somit entfällt das mühsame Vereinzeln. Bei Bedarf kann auf die gewünschte Länge bzw. Grösse zugeschnitten werden. Beet oder Kistli vorbereiten. Kurz angegossen. Das Saatband in das vorbereitete Beet mit 1-2 cm tiefen Rillen legen, leicht mit Erde zudecken, nochmals angegossen. Die praktische Saatplatte ins Balkonkistli legen und wie beim Saatband vorgehen.



M: 3-8



M: 4-10

Pflücksalat Duett, rot- und gelbblättrig, gekraust.
Kann mehrmals geschnitten werden. Auspflanzen 20 x 25 cm, gibt grosse, lockere Rosetten mit grossen Blättern. Feucht halten. Regelmässig ernten.
50115 Fr. 2.90



M: 3-8



M: 4-10

Pflücksalat Tiptop-Mix, rot- und grünblättrig.
Breitwüfige Aussaat möglich. Boden locker und feucht halten. Blätter nicht zu tief schneiden, damit das Herz erhalten bleibt. Regelmässig ernten.
50117 Fr. 3.10



M: 3-8



M: 4-10

Pflücksalat UFA Spezial-Mix, 6 verschiedene Arten, 4 Farben.
Kann mehrmals geschnitten werden. Auspflanzen 20 x 25 cm, gibt grosse, lockere Rosetten mit grossen Blättern. Feucht halten. Regelmässig ernten.
50120 Fr. 2.30



M: 3-9



M: 4-10

Salatmischung Insalatina, schnellwachsend, aromatisch.
Frühsaat ab März in Treibbeet oder unter Tunnel. Regelmässig ernten. Erste Ernte 3-4 Wochen nach der Saat. Feucht halten.
51230 Fr. 4.80



M: 3-4

M: 8-9



M: 4-6

M: 10-11

Pflücksalat Winterlattughino, winterhart.
Kann mehrmals geschnitten werden. Vor starkem Frost schützen. Auspflanzen 25 x 25 cm, gibt grosse, offene Köpfe. Feucht halten. Regelmässig ernten.
50125 Fr. 2.30



M: 8-3



M: 11-6

Winter-Portulak grüner, vitaminreich, winterhart.
Schnellwachsend. Als Salat oder gekocht wie Spinat. Möglichst dünn säen, Saat nur leicht decken, feucht halten. Keimt nur unter 12 °C.
50275 Fr. 2.70



M: 5



M: 11-2

Treibzichorie Brüsseler (Chicorée).
Laub der Wurzeln auf 3 cm kürzen. Treiben bei 12-18 °C ohne Deckerde. Ernte nach 2-4 Wochen. Zum Treiben in Behälter pflanzen, gut giessen, mit schwarzer Folie decken.
50195 Fr. 3.40

Treibzichorien (Chicorée)
Die Aussaat erfolgt im Mai mit einem Reihenabstand von 30 cm. Im Juni auf 10 cm ausdünnen (nicht verpflanzen). Ernte der Wurzeln im Spätherbst.
Rückschnitt des Laubes auf 3 cm. Kühl und frostfrei lagern. Die Wurzeln eng aneinander in Kessel mit Erde oder Sand pflanzen und gut angegossen. Mit schwarzer Folie verdunkeln.
Aufstellen bei 12-18°C und möglichst hoher Luftfeuchtigkeit. Ernte bereits nach 2-4 Wochen.



M: 4-7



M: 7-10

Zichoriensalat Catalogna, löwenzahnblättrig, breitrippig. Direktsaat in Reihen mit 30 cm Abstand, dünn säen. Kann mehrmals geschnitten werden. Gut feucht und unkrautfrei halten.

50160 Fr. 2.30



M: 5-6



M: 11-5

Löwenzahn verbesserter, vollherzig, breitblättrig. Unkrautfrei halten. Auch für Winterernte wie Chicorée. Ende Oktober auf 3 cm zurückschneiden. Zum Treiben Wurzeln ausgraben, in Behälter pflanzen.

50170 Fr. 2.90



M: 7-8



M: 3-5

Zichoriensalat Grumolo, winterhart, für Frühjahrsernte. Im Spätherbst Laub auf 5 cm zurückschneiden, Herzblätter stehen lassen. Vor Rosettenbildung im Frühjahr, Boden auflockern.

50173 Fr. 2.10



M: 5-8



M: 3-4

Zichoriensalat Verona, winterhart für Frühjahrsernte. Im Spätherbst Laub auf 5 cm zurückschneiden, Herzblätter stehen lassen. Vor Rosettenbildung im Frühjahr, Boden auflockern.

50175 Fr. 2.10



M: 6-7



M: 9-11

Zichoriensalat Palla Rossa, rot, für Herbsterte. Feste, rote Köpfe, nicht winterhart. Boden locker, feucht und unkrautfrei halten. Palla Rossa lieben humusreichen Boden.

50180 Fr. 2.20



M: 6-7



M: 9-12

Zichorensalat Zuckerhut, grosse gelbgrüne, lattichartige Köpfe. Gegen Mäuse und starken Frost hilft Nussbaumlaub. Boden locker halten und düngen. Lagerung bis Februar (frostfrei).

50185 Fr. 2.50



M: 6-7



M: 9-11

Endivie Escariol grüner, glattblättrig, vollherzig. Endivie kann man bleichen, indem er mit trockenem Laub oder dunkler Folie abgedeckt wird. Achtung: schnittreifer Salat ist frostempfindlich.

50210 Fr. 2.20



M: 6-7



M: 9-11

Endivie Bubikopf, glattblättrig, vollherzig. Endivie kann man bleichen, indem er mit trockenem Laub oder dunkler Folie abgedeckt wird. Achtung: schnittreifer Salat ist frostempfindlich.

50215 Fr. 2.20



M: 6-7



M: 9-11

Endivie Meaux, fein gekraust, vollherzig. Endivie kann man bleichen, indem er mit trockenem Laub oder dunkler Folie abgedeckt wird. Achtung: schnittreifer Salat ist frostempfindlich.

50220 Fr. 2.20



M: 3-4



M: 7-9



M: 5-7



M: 10-2

Nüsslisalat UFA-Spezial, mehltautolerant, schnell wachsend. Ertragreiche Spitzensorte. Saat bis zur Keimung feucht und dunkel halten. Mit doppeltem Vlies, Tuch oder Jute decken (kein Plastik).

51240 Fr. 3.80



M: 7-9



M: 10-2

Nüsslisalat Holländischer, mittelgrün, gross- und glattblättrig. Mittelgrün, sehr ertragreich, grobsamig. Boden für Saat nur aufrauen. Samen leicht einrechen und gut andrücken.

50250 Fr. 2.70

Nüsslisalat
Der Nüsslisalat ist auch als gewöhnlicher Feldsalat oder Nüssler bekannt. Wie der Name schon verrät, hat dieser einen nussigen Geschmack und lässt sich als Salat mit Ei oder Speck verfeinern. Mitte Juli bis Mitte September wird in Reihen oder breitwürfig in gelockerten Boden ausgesät. Wenig mit Erde bedecken oder leicht einhacken. Bis zur Keimung gut feucht halten, wenn möglich schattieren. Nüsslisalat honoriert gute Nährstoffversorgung mit zügiger Entwicklung und einem höheren Ertrag. Auch als Saatband erhältlich.



M: 3-4



M: 7-9



M: 5-7



M: 10-2

Nüsslisalat Robusta, mehltautolerant, schnell wachsend, dunkelgrün. Hoher Ertrag. Auch für Frühjahrsanbau geeignet. Boden für Saat nur aufrauen. Samen leicht einrechen und gut andrücken.

50255 Fr. 3.40



M: 7-9



M: 10-2

Nüsslisalat Duplex, dunkelgrün, glattblättrig, vollherzig. Hoher Ertrag. Boden für Saat nur aufrauen. Samen leicht einrechen und gut andrücken.

50260 Fr. 2.30



M: 7-9



M: 10-2

Nüsslisalat Louviers, löffelblättrig, vollherzig. Bildet zarte Rosetten. Boden für Saat nur aufrauen. Samen leicht einrechen und gut andrücken.

50265 Fr. 2.30



M: 4-7
M: 6-10

Spinatmangold gelber, glattblättrig, fein.

Kann 4-5 mal geschnitten werden, als Spinatersatz oder Capuns. Reichlich giessen und düngen, nicht zu tief schneiden.

50310 Fr. 2.10



M: 4-7
M: 6-10

Spinatmangold grüner, glattblättrig, fein.

Kann 4-5 mal geschnitten werden, im Sommer als Spinatersatz. Reichlich giessen und düngen, nicht zu tief schneiden.

50315 Fr. 2.10



M: 4-5
M: 6-10

Stielmangold (Krautstiel) weisser, breitrippig.

Kraut als Spinat, Rippen als Gemüse. Auspflanzen ab Mitte Mai. Verlangt viel Nährstoff. Feucht halten. Auch in BIO erhältlich.

50330 Fr. 2.40



M: 3-5
M: 8-9
M: 3-6
M: 9-11

Spinat Monnopa, bitterstoffarm.

Dank geringem Anteil an Oxalsäure sehr mild und bekömmlich, deshalb auch von Babys und Kindern geschätzt. Schnell wachsend. Auslichten fördert die Blattgrösse.

50345 Fr. 2.30



M: 3-5
M: 8-9
M: 3-6
M: 9-11

Spinat Butterfly, mehltolerant.

Dunkelgrün, rundblättrig, schnell wachsend. Auslichten fördert die Blattgrösse.

50350 Fr. 2.30



M: 3-5
M: 8-9
M: 3-6
M: 9-11

Spinat Nobel, schnellwüchsig.

Boden locker, feucht und unkrautfrei halten. Leicht düngen. Bodenschädlinge frühzeitig bekämpfen. Auslichten fördert die Blattgrösse.

50355 Fr. 2.30

Spinat
Blatt für Blatt ein köstliches, kalorienarmes Gemüse.

Spinat versorgt den Körper mit verschiedenen Mineralstoffen wie z.B. mit Eisen oder Magnesium. Unterteilt wird der Spinat in Frühjahrs-, Sommer- und Winterspinat. **Reihenabstand:** 20 cm. **Aussaart:** Mitte März bis Mitte Mai für Sommerernte; Mitte August bis Mitte September für Herbst- und Frühjahrsernte. Den Boden locker, feucht und unkrautfrei halten. Leicht düngen. Spinat gegen Bodenschädlinge und Krankheiten mit einem Giessmittel frühzeitig schützen. Auch als Saatband erhältlich.



M: 3-5
M: 8-9
M: 3-6
M: 9-11

Spinat Tabu F1, mehltolerant.

Gross, dunkelgrün, dickblättrig, ertragreich. Auslichten fördert die Blattgrösse.

50360 Fr. 2.70



M: 5-8
M: 6-9

Spinat Norvak, mehltolerant, für Sommer.

Dunkelgrün, erträgt Hitze, spät schliessend. Auslichten fördert die Blattgrösse.

50370 Fr. 2.60



M: 3-4
M: 8-9
M: 3-6
M: 9-11

Spinat Winterriesen, grossblättrig.

Schnell wachsende Wintersorte mit Massenerträgen im Frühjahr. Im Frühjahr etwas düngen und gut durchhacken. Auslichten fördert die Blattgrösse.

50380 Fr. 2.60



M: 3-5
M: 8-9
M: 5-7
M: 10-4

Spinat, bitterstoffarm, mild.

Schnell wachsend. Erntezeit 6-10 Wochen nach der Saat. Vor der Saat den Boden leicht düngen, locker und feucht halten. Während der Keimung Saatband feucht halten.

51280 Fr. 3.80



M: 2-6
M: 6-11

Blumenkohl Crystal F1, früh, sehr anbausicher.

Für Frühlommer bis Herbst, feste, weisse, hochgewölbte Köpfe. Tief pflanzen. Gut deckende Blätter, kräftiger Wuchs.

50400 Fr. 5.10



M: 2-6
M: 7-11

Blumenkohl Idol, mittelfrüh.

Frühsommer bis Herbst, gut deckend Tief pflanzen. Ab Mitte April auf 40 x 60 cm, in gut gedüngten Boden, braucht viel Feuchtigkeit. Flüssig nachdüngen empfehlenswert.

50405 Fr. 3.10



M: 7
M: 4-5

Winter-Blumenkohl Schneeball, winterhart.

Top für Frühjahrsernte. Im Frühjahr Boden gut auflockern und düngen. Ab Mitte Sept.-Mitte Okt. auf 40 x 60 cm. Feucht halten. Kein Winterschutz nötig.

50410 Fr. 4.40



M: 4-6
M: 8-11

Blumenkohl Romanesco, grün, mittelspät.

Sehr schmackhaft. Tief pflanzen, ab Mai-Juli auf 60 x 60 cm, in gut gedüngten Boden, braucht viel Feuchtigkeit. Flüssig nachdüngen empfehlenswert.

50415 Fr. 4.40



M: 2-6



M: 6-11

Broccoli F1-Hybride

Kultur wie Blumenkohl. Triebe mit Stielanteil ernten. Auspflanzen: Mitte April auf 40 x 50 cm, in gut gedüngten Boden, braucht viel Feuchtigkeit. Nachdüngen empfehlenswert.

50420

Fr. 3.80



M: 4



M: 10-11

Weisskabis später Lager, spät.

Gute Lagersorte. Befall durch Kohlläuse und Raupen frühzeitig behandeln. Auspflanzen: Mitte Juni auf 40 x 60 cm, in gut gedüngten Boden, locker halten und Ende Juli nachdüngen.

50435

Fr. 3.30



M: 4



M: 9-10

Einschneidekabis Thurnen, sehr gross, spät.

Auspflanzen: Mitte Juni auf 60 x 60 cm, in gut gedüngten Boden. Boden locker halten, Ende Juli nachdüngen. Schädlinge frühzeitig behandeln.

50440

Fr. 3.10



M: 3-6

M: 8-9



M: 5-11

Spitzkabis Typ Chavannes, früh, winterhart.

Auspflanzen: Ab Mitte April-Juli oder Mitte Oktober auf 40 x 50 cm, in gut gedüngten Boden. Schädlinge frühzeitig erkennen und behandeln.

50450

Fr. 3.20



M: 4



M: 10-11

Rotkabis später Lager, spät.

Gute Lagersorte. Befall durch Kohlläuse und Raupen frühzeitig behandeln. Auspflanzen: Mitte Juni auf 40 x 60 cm, in gut gedüngten Boden. Boden locker halten und Ende Juli nachdüngen.

50465

Fr. 3.10



M: 4



M: 10-11

Wirz später Lager, spät.

Gute Lagersorte. Befall durch Kohlläuse und Raupen frühzeitig behandeln. Auspflanzen: Mitte Juni auf 40 x 60 cm, in gut gedüngten Boden, locker halten und Ende Juli nachdüngen.

50485

Fr. 3.10



M: 4-6



M: 9-12

Wirz Paradiesler, feinkrausig.

Auspflanzen: Juni auf 60 x 50 cm, in gut gedüngten Boden. Schädlinge frühzeitig erkennen und behandeln. Boden locker halten und nachdüngen. Vor Frost schützen.

50490

Fr. 3.10

Kohlarten

Kohlarten gehören zu den wichtigsten Vitamin-spendern während des Winters. Alle Arten bevorzugen frische, nährstoffreiche Mineralböden.

Der frühe Blumenkohl kann ab Mitte Februar ins Treibbeet ausgesät und ab Mitte April ausgepflanzt werden. Romanesco ist eine Mischung zwischen Broccoli und Blumenkohl. Der Wirz hat gewellte Blätter und ist dadurch im Beet etwas widerstandsfähiger. Rosenkohl wird von Oktober bis März geerntet.

Eine gute Nachkultur nach Kohl wäre z.B. Spinat, Feldsalat, Erbsen.



M: 4-5



M: 10-3

Rosenkohl Eisprinz F1, winterhart.

Frischgrüne, feste, runde Rosen. Gute Nachkultur nach Erbsen. Auspflanzen: Mitte Mai-Ende Juni auf 40 x 60 cm, in gut gedüngte Erde. Boden locker und feucht halten.

50515

Fr. 3.70



M: 5-6



M: 10-3

Federkohl halbhoher, winterhart.

Vitaminreich. Auspflanzen: Mitte Juni auf 40 x 50 cm, in gut gedüngten Boden. Schädlinge frühzeitig erkennen und behandeln. Boden locker und feucht halten, nachdüngen.

50530

Fr. 2.30



M: 7-8



M: 9-11

Chinakohl WR 60 Tage F1

Gekocht oder als Salat verwendbar. Nach ca. 3 Wochen auf 40 cm vereinzeln. Befall durch Erdflöhe und Schnecken frühzeitig behandeln. Verträgt leichtere Fröste gut.

50540

Fr. 3.20



M: 3-6



M: 6-10

Frühkulturen mit Folie oder Vlies überdecken. Ab Mai in gedüngten Boden, 25 x 30 cm auspflanzen. Schädlinge frühzeitig erkennen. Brauchen viel Wasser.

50570

Fr. 2.20



M: 4-6



M: 7-10

Frühkulturen mit Folie oder Vlies überdecken. Ab Ende Mai in gedüngten Boden, 25 x 30 cm auspflanzen. Auf Schädlinge überprüfen. Brauchen viel Wasser.

50575

Fr. 2.40



M: 3-5



M: 8-11

Riesen-Kohlrabi Superschmelz, weiss, spät.

Knollen 5-7 kg schwer. Bleibt butterzart. Ab Mitte April in gut gedüngten Boden, 40 x 50 cm auspflanzen. Auf Schädlinge überprüfen. Braucht viel Wasser.

50585

Fr. 3.10



M: 5-6



M: 9-11

Bodenkohlrabi Schmalz, gelb.

Winter-Kohlrübe, zarte Knollen, gelbfleischig, vorzüglicher Geschmack. Ab Juni auf 30 x 30 cm in gut gedüngte Erde. Boden locker und unkrautfrei halten.

50590

Fr. 2.70



M: 3-5
M: 5-8

Mairübe Mailänder, weisse rotköpfige, früh, flachrund. Frühkultur mit Folie oder Vlies überdecken. Ab 10 cm Höhe, auf 20 cm vereinzeln und gut düngen. Boden locker und unkrautfrei halten.
50610 Fr. 2.10



M: 7-8
M: 10-11

Herbsträbe Kugel, für Räbeliechtl. Kultur nach Erbsen oder Kartoffeln. Für Verzehr jung ernten. Ab 10 cm Höhe, auf 20 cm vereinzeln. Gut düngen. Boden locker und unkrautfrei halten.
50620 Fr. 2.30



M: 3-7
M: 6-11

Karotte Pariser Markt, rund, früh. Kulturfolien fördern das Wachstum. Vlies hemmt den Schädlingsbefall. Dünn säen, gut angießen, leicht decken. Zeitig auslichten. Boden locker halten und düngen.
50630 Fr. 2.90



M: 3-7
M: 7-11

Karotte Farben Mix F1, halblang bis lang. Für bunten Karottensalat bestens geeignet. Aromatisch und gesund durch hohen Karotingehalt. Zeitig auslichten. Boden locker halten und düngen.
50631 Fr. 4.80



M: 3-7
M: 7-11

Karotte Typ Nantaise F1-Hybride, halblang. Frühe Spitzensorte für höchste Ansprüche an Qualität und Aroma. Sehr ertragreich, gut lagerfähig. Zeitig auslichten. Boden locker halten und düngen.
50635 Fr. 3.40



M: 3-7
M: 7-11

Karotte UFA-Spezial, halblang, stumpf. Sehr beliebter Nantaisetyp mit glatter Haut und kräftigem Laub. Zeitig auslichten. Vor der Saat den Boden gut bearbeiten, düngen, später stets locker halten.
51260 Fr. 3.80



M: 3-7
M: 7-11

Karotte Nantaise, halblang, stumpf. Beliebteste halblange Sorte. Durchgehend rot und früh reifend. Samen gut angießen, leicht decken, nicht andrücken. Auslichten. Boden locker halten und düngen.
50645 Fr. 2.30



M: 3-7
M: 7-11

Karotte Nantaise UFA-Spezial, halblang, stumpf. Bestens in Qualität. Mark fein, durchgehend rot. Samen gut angießen, leicht decken, nicht andrücken. Auslichten. Boden locker halten und düngen.
50650 Fr. 2.30



M: 3-7
M: 7-11

Karotte Tip-Top, halblang, stumpf. Ausgeglichen, glathäutig. Samen gut angießen, leicht decken, nicht andrücken. Zeitig auslichten. Boden locker halten und düngen.
50655 Fr. 2.40

Karotten
Karotten weisen einen hohen Vitamin-A-Gehalt auf. Sie bevorzugen altgedüngte, tiefgründige Böden. Dünne Saaten und genügend Feuchtigkeit verbessern den Erfolg. Gegen Möhrenfliegenbefall mit Vlies abdecken oder ein Insektizid verwenden.
Es gibt zahlreiche Karottensorten. Sehr dekorativ ist die Pariser Markt mit einer Kulturzeit von 10-14 Wochen. Abwechslung auf den Teller bringt der Karotten Farben Mix. Halblange Sorten sind die Nantaise Typen und die Tip-Top. Lange Sorten haben eine Kulturzeit von 12-16 Wochen.



M: 4-6
M: 9-11

Karotte Berlicumer, lang, fein, süss. Vorzügliche Sorte auch für den Winter, geeignet zum Lagern. Samen gut angießen, leicht decken, nicht andrücken. Auslichten. Boden locker halten und düngen.
50660 Fr. 2.30



M: 4-6
M: 9-11

Karotte Flakkeer, lang, konisch, ertragreich. Rote und gute Sorte für Futter- und Speisezwecke. Samen gut angießen, leicht decken, nicht andrücken. Auslichten. Boden locker halten und düngen.
50665 Fr. 2.60



M: 4-6
M: 9-11

Karotte Typ Pfälzer, gelb, lang, stumpf. Kräftig, gut für Lagerung. Zum Füttern von Kleintieren. Samen gut angießen, leicht decken, nicht andrücken. Auslichten. Boden locker halten und düngen.
50670 Fr. 2.30



M: 3-5
M: 10-2

Pastinake, halblang, weiss, frosthart. Aromatisch, roh oder gekocht. Lagerfähig. Verlangt tiefgründigen, humosen Boden an sonniger Lage. Boden locker, feucht und unkrautfrei halten. Wenig düngen.
50675 Fr. 2.80



M: 3-8



M: 4-10



Radies UFA-Spezial, rund, platzfest. Bleiben lange Zeit knackig und zart. Würziges Aroma. Vor der Saat Boden leicht düngen, locker und feucht halten. Frühsaat mit Kulturfolie oder Vlies abdecken.

51270

Fr. 3.80



M: 3-8



M: 4-10



Radies Cherry Belle, früh, festfleischig. Einzelkornsaat bringt hohen Ertrag in bester Qualität. Lockerer, humoser Boden, feucht halten. Erdflöhe frühzeitig behandeln, unkrautfrei halten.

50705

Fr. 2.10



M: 3-8



M: 4-10



Radies UFA-Spezial, gross, bleibt lange zart und fest. Radies mit angenehm würzigem Geschmack, eine der besten Sorten. Lockerer, humoser Boden. Feucht und unkrautfrei halten.

50710

Fr. 2.30



M: 3-8



M: 4-10



Radies Riesenbutter-Carnita, gross, leuchtend rot, zart. Einzelkornsaat bringt hohen Ertrag in bester Qualität. Lockerer, humoser Boden. Feucht halten. Erdflöhe behandeln, unkrautfrei halten.

50715

Fr. 2.70



M: 3-8



M: 4-10



Radies Farben Mix, weiss, rosa, rot, violett.

Früh, rund, knackig und farbenfroh. Während der ganzen Saison sehr ertragreich. Radieschen lieben lockeren, humosen Boden und viel Feuchtigkeit.

50717

Fr. 2.50



M: 3-8



M: 5-11



Radies Eiszapfen, lang, weiss, früh, zart.

Auch zum Treiben geeignet. Aussaat in Reihen oder breitwürfig. Abstand 10-15 cm. Lockerer, humoser Boden. Feucht und unkrautfrei halten.

50725

Fr. 2.30



Radies

Das Radieschen wird in der Schweiz fast das ganze Jahr angebaut. Die Radieschen schmecken scharf und würzig. Am bekanntesten sind die roten, runden Wurzeln.

Das Radieschen ist einfach anzubauen und hat eine kurze Kulturzeit.

Aussaat: Februar-März ins Treibbeet später ins Freiland. **Reihenabstand:** 10-15 cm. **Auslichten** auf 3-4 cm.

Radieschen lieben lockeren, humosen Boden und reichlich Feuchtigkeit. Frühzeitig gegen Erdflöhe schützen. Einzelkornsaat bringt einen hohen Ertrag. Gute Nachbarn im Gemüsebeet.



M: 4-7



M: 6-9



Mai-Rettich Zürcher Markt, vorzüglich, lang, weiss.

Bevorzugt lockeren, humosen Boden. Sehr feucht und unkrautfrei halten. Befall durch Schnecken und Erdflöhe frühzeitig behandeln.

50730

Fr. 2.60



M: 4-7



M: 6-9



Mai-Rettich Ostergruss, ertragreich, würzig.

Tiefrosarot. Bevorzugt lockeren, humosen Boden. Sehr feucht und unkrautfrei halten. Befall durch Schnecken und Erdflöhe frühzeitig behandeln.

50735

Fr. 2.30



M: 6-8



M: 8-10



Sommer-Rettich Sommerwunder F1, Rettichschwärze-Resistent.

Er ist mild-würzig im Geschmack. Bevorzugt lockeren, humosen Boden. Sehr feucht und unkrautfrei halten. Schädlinge frühzeitig behandeln.

50745

Fr. 2.90



M: 7-8



M: 9-11



Winter-Rettich langer schwarzer, für frostfreie Lagerung.

Für den Winterbedarf ernten, bevor starke Fröste einsetzen. Rettiche lieben lockeren, humosen Boden und reichlich Feuchtigkeit.

50750

Fr. 2.30



M: 3-4



M: 9-11



Knollensellerie Volltreffer.

Feines Aroma. Grosse, glatte Knollen. Im Herbst vor Frost schützen. Auspflanzen: Mitte Mai auf 40 x 40 cm, in gut gedüngten Boden. Braucht viel Feuchtigkeit.

50760

Fr. 3.50



M: 3-4



M: 8-10



Stangensellerie grüner, lang, fleischig.

Roh als Salat oder gekocht. Nur gesundes Laub bis zur Ernte bringt vollen Ertrag. Auspflanzen: Mitte Mai auf 30 x 40 cm, in gut gedüngten Boden. Gut feucht halten.

50765

Fr. 2.70



M: 3-4



M: 10-11



Schwarzwurzel Typ Duplex, ertragreich.

Dicke, glatte, lange Wurzeln. Tiefgründige Sand- oder Moorböden sind bestens geeignet. Ab Mitte Mai auf 30 x 40 cm, in gut gedüngten Boden pflanzen.

50770

Fr. 3.20



M: 5-6

M: 9-11

Rande Rote Kugel, rund, Dunkelrot, zart. Pflanzabstand ca. 10 cm. Boden locker halten, gut düngen. Auf Schneckenfrass und Blattlausbefall kontrollieren. Aussaat ab Juni für Einlagerung.

50680 Fr. 2.50



M: 5-6

M: 9-11

Rande Gelbe Kugel, rund, fruchtig und süss. Pflanzabstand ca. 10 cm. Boden locker halten, gut düngen. Auf Schneckenfrass und Blattlausbefall kontrollieren. Aussaat ab Juni für Einlagerung.

50682 Fr. 2.70



M: 5-6

M: 9-11

Rande Forono, lang, sehr ertragreich. Pflanzabstand ca. 10 cm. Boden locker halten, gut düngen. Auf Schneckenfrass und Blattlausbefall kontrollieren. Aussaat ab Juni für Einlagerung.

50685 Fr. 2.20



M: 5-6

M: 9-11

Rande Rote Kugel, rund, gut durchgefärbt. Sehr zart. Knäuelsaat, diese Randen müssen nicht ausgedünnt werden, sie verstossen sich und finden dadurch genügend Platz zum Wachsen.

51265 Fr. 3.80



M: 3-5

M: 10-11

Runkelrüben Halbzucker, orange. Ertragreich. Unkrautfrei halten. Jungpflanzen können auch verpflanzt werden. Kali- und borhaltige Dünger fördern die Rübenqualität. Gut lagerfähig. Kleintiernahrung.

51610 Fr. 2.80



M: 3-5

M: 7-8

Zwiebel Barletta, Perlzwiebeln, weiss, würzig. Vortrefflich zu Raclette und zum Einmachen. Boden locker und unkrautfrei halten.

50780 Fr. 3.10



M: 4

M: 9

Sommer-Zwiebel gelbe, runde, frühe, mit feinem Hals. Keine Zwiebelrohre knicken. Ernte, wenn die Hälfte der Rohre braun ist. Boden locker und unkrautfrei halten.

50785 Fr. 2.70



M: 2-3

M: 8-10

Gemüsezwiebel, gross, mild, süss. Roh oder gekocht. Wenn Laub vollkommen abgereift ist ernten. Ab Mitte April auf 30 x 20 cm anpflanzen. Sonnige Lage. Boden locker halten, reichlich giessen und düngen.

50788 Fr. 3.40



M: 8

M: 5-6

Winter-Zwiebel Pariser, silberweiss, früh, winterhart. Das Beet im Winter leicht bedecken. Boden locker und unkrautfrei halten. Bei Vegetationsbeginn Dünger verabreichen. Auf 10 cm vereinzeln.

50790 Fr. 2.90



M: 3-7

M: 7-10

Lauchzwiebel, weiss, mild. Asiatisches Gemüse, roh oder gekocht. Stängel und Blätter als Beigabe zu vielen Speisen. Reihenabstand 25 cm. Auf 8 cm auslichten. Boden locker und unkrautfrei halten.

50798 Fr. 2.70



M: 3-4

M: 9-11

Sommer-/Herbstlauch Dubouchet, langer Schaft. Ab Mai-Juni im Abstand von 30 x 20 cm in nährstoffreichen Boden pflanzen. Locker und feucht halten. Gegen Lauchmotten behandeln.

50815 Fr. 3.10

Zwiebel
Die Zwiebeln wachsen am besten in einem sonnigen, warmen Gemüsebeet. Der Boden sollte locker und unkrautfrei sein. Zwiebeln eignen sich gut in Mischkulturen.

Lauch
Lauch bevorzugt einen sonnigen bis halbschattigen Standort. Die Erde sollte humus- und nährstoffreich sein. Je nach Aussaatzeitpunkt kann der Winterlauch im Herbst oder im Frühjahr geerntet werden. Tiefgeplanter Lauch bildet lange, helle Schäfte. Um Frostschäden zu vermeiden, den Lauch mit Vlies decken.



M: 4-6

M: 11-4

Winter-Lauch Carentan, kurzer, dicker Schaft. Ab Mai-Juni im Abstand von 30 x 20 cm in nährstoffreichen Boden pflanzen. Locker und feucht halten. Gegen Lauchmotten behandeln.

50820 Fr. 3.20

Mais
Ab April wird der Mais im Topf vorgezogen. Ab Mitte Mai kann auch direkt ins Freiland gesät werden. Der Mais ist sehr wärmebedürftig. Der Standort sollte daher sonnig, warm und windgeschützt sein. Für eine gute Bestäubung sollten mindestens 15-20 Pflanzen vorhanden sein. Mischkulturen begünstigen das Wachstum und halten Schädlinge fern. Gute Nachbarn für den Zuckermais sind Bohnen und Kürbis. Erntezeit ist, wenn der Bart braun ist. Nicht in der Nähe von Futtermais pflanzen.



M: 4-6

M: 8-10

Zuckermais F1-Hybride, extrasüss. Aussäen ab Mitte Mai auf 60 x 20 cm. Nicht neben Futtermais pflanzen. Ernte bei Milchreife (milchige Flüssigkeit aus Korn).

50980 Fr. 2.70



M: 4-6

M: 8-10

Zuckermais Sweety F1, extrasüss, auch roh. Aussäen ab Mitte Mai auf 60 x 20 cm. Gut düngen. Nicht neben Futtermais pflanzen. Ernte bei Milchreife (milchige Flüssigkeit aus Korn).

50987 Fr. 3.30



M: 4-6

M: 7-10



Gurke Slice King F1, lang, schlank, leicht stachelig. Bodenbedeckung mit Mulchfolie oder Stroh. Ab Mitte Mai eine Reihe mit 80 cm Pflanzabstand in humusreichen, warmen Boden. Viel giessen.
50840 Fr. 3.90



M: 4-6

M: 7-10



Gurke Philadelphia, sichere Freiland-sort, ertragreich. Bodenbedeckung mit Mulchfolie oder Stroh. Ab Mitte Mai eine Reihe mit 80 cm Pflanzabstand in humusreichen, warmen Boden. Viel giessen.
50845 Fr. 3.30



M: 4-6

M: 7-10



Schlangengurke verbesserte, fast kernlos, ertragreich. Robuste Freilandsorte mit kräftigem Wuchs. Bodenbedeckung mit Mulchfolie. Ab Mitte Mai in humusreichen, warmen Boden. Viel giessen.
50850 Fr. 2.70



Gurken

Sie gehören zur Familie der Kürbisgewächse. Botanisch gesehen sind ihre Früchte aber Beeren, da die Samen direkt im Fruchtfleisch eingebettet sind. Gurken werden nach der Nutzung und Fruchtgrösse unterschieden. Sehr gefragt sind die Snackgurken, welche gut ins Znüniüböxli passen. Cornichons und Essigurken sind in der Kultur gleich wie Gurken.

Die **Aussaat** erfolgt ab Mitte April, es werden 2-3 Körner in kleine Töpfchen gelegt. **Ausgepflanzt** wird ab Mitte Mai, 1 Pflanze pro m². Gurken lieben Wärme und genügend Feuchtigkeit.



M: 4-6

M: 7-10



Snackgurke Crokino F1, Früchte schlank, knackig, dünnhäutig. Gurke 10-13 cm lang. Bodenbedeckung mit Mulchfolie. Ab Mitte Mai eine Reihe mit 80 cm Pflanzabstand in humusreichen, warmen Boden.
50855 Fr. 4.50



M: 4-6

M: 7-10



Cornichon Levo Mix F1, früh, resistent gegen Mosaikvirus. Bodenbedeckung mit Mulchfolie oder Stroh. Ab Mitte Mai eine Reihe mit 80 cm Pflanzabstand in humusreichen, warmen Boden. Viel giessen.
50860 Fr. 3.10



M: 4-6

M: 7-10



Essiggurke Typ Delikatess, vorzüglich, grün bleibend. Zum Einmachen jung ernten. Bodenbedeckung mit Mulchfolie oder Stroh. Ab Mitte Mai in humusreichen, warmen Boden pflanzen.
50865 Fr. 2.30



M: 5-6

M: 7-10



Zucchetti Diamant F1, früh, ertragreich. Ab Mitte Mai in humusreichen, gut gedüngten Boden, pro Pflanze 1 m². Anfangs mit Kulturfolie schützen. Braucht viel Wasser. Ab 20 cm Länge ernten.
50880 Fr. 3.10



M: 4-6

M: 7-10



Patisson Weiss, flachrund, fleischig. Roh, gekocht oder zum Gratинieren. Ab Mitte Mai in humusreichen, gut gedüngten Boden, pro Pflanze 1 m². Anfangs mit Kulturfolie schützen. Braucht viel Wasser.
50900 Fr. 3.10



M: 4-5

M: 8-10



Speisekürbis Gelber Zentner, riesengross. Früchte rund mit dunkelgelbem Fruchtfleisch. Für Suppe und Konfitüre. Ab Mitte Mai in humusreichen, gut gedüngten Boden. Sonnige Lage.
50905 Fr. 2.30



M: 4-5

M: 8-10



Speisekürbis Etampes rot, orangerot, gross. Flachrunde, rippige Früchte von auffallend orangeroter Farbe und ausgezeichnete Lagerfähigkeit. Für Suppe und Konfitüre.
50910 Fr. 2.50



M: 4-5

M: 8-10



Speisekürbis Musquée de Provence, gross. Erst grün und nach der Reifung cremebraune farbige Früchte mit orangem und sehr schmackhaftem Fruchtfleisch, lange lagerfähig.
50913 Fr. 2.70



M: 4-5

M: 8-10



Speisekürbis Butternut, mittelgross. Ca. 3 kg schwere, cremefarbige, glockenförmige Kürbisse mit feinem, angenehm süßem Fruchtfleisch. Reift früh, lange haltbar. Für Suppe und Konfitüre.
50915 Fr. 3.30



M: 4-5

M: 8-10



Speisekürbis Oranger Zwerg, kleinfrüchtig. Orange Früchte mit schmackhaftem Fruchtfleisch. Gut zur Beschattung von Komposthaufen. Ausgezeichnete Lagerfähigkeit.
50918 Fr. 3.50



M: 4

M: 8-10



Zuckermelone F1-Hybride, süß, auch für Freiland. Fleisch orangegelb. Ab Mitte Mai in nahrhaften, humosen, warmen Boden, Pflanzabstand 80 cm. Viel temperiertes Wasser. Wurzelhals trocken halten.
50920 Fr. 4.60



M: 3-4
M: 8-10

Aubergine (Eierfrucht) Blacky, früh, ertragreich. Gute Qualität und hoher Ertrag. Geschützte, sonnige Lage. Ab Mitte Mai in gut gedüngten Boden auf 60 x 60 cm. Pro Pflanze 2 Triebe belassen.
50930 Fr. 4.40



M: 3-4
M: 7-10

Tomate Montfavet H 63-5 F1, mittel-grossfrüchtig. Kräftiger Wuchs. Die früh reifenden Tomaten sind fleischig und platzfest, hoher Ertrag. Tomaten brauchen viel Wasser. Boden mit Mulch abdecken.
50940 Fr. 4.30



M: 3-4
M: 8-10

Tomate Berner Rosen, grossfrüchtig, spät. Altbewährte Liebhabersorte. Grosse, rosarote, sehr fleischige Früchte mit hervorragendem Aroma. Tomaten brauchen viel Wasser.
50943 Fr. 2.50

Krautfäule-Tolerante Tomaten

Krautfäule ist eine der gefährlichsten Krankheiten bei den Tomaten. Zuerst werden die Blätter braun und sterben ab, später werden auch die Früchte befallen. Unsere zwei Sorten, die Tomate Cherry-Spezial F1 und Tomate UFA-Spezial F1, wurden auf natürlichem Wege so gezüchtet, dass diese im hohem Masse tolerant gegen die Kraut- und Braunfäule sind. **Aussaat:** März bis Mitte April ins Treibbeet oder in Saatschalen. **Auspflanzen:** ab Mitte Mai auf 60 x 80 cm. Tomaten brauchen viel Wärme und Bodenfeuchtigkeit.



M: 3-4
M: 7-10

Tomaten UFA-Spezial F1, krautfäule-tolerant. Aromatisch und schnittfest, für Gewächshaus und Freiland, zudem tolerant gegen Falschen Mehltau. Tomaten brauchen viel Wasser.
50944 Fr. 8.50



M: 3-4
M: 7-10

Tomate Sweet F1, kleinfrüchtig, sehr aromatisch. Die frühreifen, kleinen Früchte hängen in ganzen Trauben an 160-180 cm hohen Pflanzen. Sehr beliebte, ertragreiche Sorte. Benötigen viel Wasser.
50945 Fr. 4.60



M: 3-4
M: 7-10

Tomate Cherry-Spezial F1, krautfäule-tolerant. Zahlreiche knackige Früchte, kräftige Tomatenstauden. Für Gewächshaus und Freiland. Tomaten brauchen viel Wasser. Boden mit Mulch abdecken.
50947 Fr. 8.50



M: 3-4
M: 7-10

Tomate San Marzano, langfrüchtig. Mittelgrosse Früchte, voll durchgefärbt. Sehr ertragreich. Hervorragend für Saucen und Pizza. Tomaten brauchen viel Wasser. Boden mit Mulch abdecken.
50950 Fr. 3.50



M: 2-4
M: 8-10

Peperoni F1-Hybride, mild, grün und rot abreifend. Pro Pflanze 2 Triebe ziehen. Auspflanzen: Ab Mitte Mai ins Treibbeet oder an warmer Lage auf 40 x 60 cm. Reichlich düngen und giessen.
50960 Fr. 3.70



M: 2-4
M: 8-10

Peperoni Pusztagold, mild, früh. Dickwandig, gelbfleischig, rosa abreifend. Roh oder gekocht ein Genuss. Pro Pflanze 2 Triebe ziehen. Seitentriebe nach der 1. Blüte entspitzen.
50963 Fr. 3.70



M: 2-4
M: 8-10

Peperoni Fuego F1, sehr scharf. Typ Cayenne. Grün oder Rot ernten. Frisch oder getrocknet zum Würzen. Pro Pflanze 2 Triebe ziehen. Seitentriebe nach der 1. Blüte entspitzen.
50965 Fr. 3.70



M: 4-7
M: 7-11

Knollenfenchel ZEFA-Fino, schossfest. Weisse, runde Knollen. Nicht zu tief pflanzen. Töpfe mit 1 Pflanze auf 30 x 30 cm in gut gedüngten Boden. Fenchel benötigt gute Bodenpflege und viel Feuchtigkeit.
50970 Fr. 3.30



M: 1-12
M: 1-12

Gartenkresse einfache, schnell wachsend. Als Zwischenkultur und Bodenabdeckung. Für Salat oder als Gewürz. Dünn säen und regelmässig feucht halten.
50280 Fr. 2.30



M: 1-12
M: 1-12

Gartenkresse breitblättrige, schnell wachsend. Grosse Blätter, sehr ertragreich. Für Salat oder als Gewürz. Dünn säen und feucht halten. Nach der Ernte 2 cm Erde auftragen und neu säen.
50285 Fr. 2.30



M: 3-6
M: 6-10

Monatserdbeere Rügen verbesserte. Rankenlos. Mittelgrosse Früchte. Intensives Aroma. Ertragreich. Auf 25 x 30 cm in nahrhafte, humose Erde. Frühjahrssaart bringt schon im ersten Jahr Früchte.
50990 Fr. 2.70





M: 4-7

M: 7-10

einjähr.



Basilikum grossblättrig

Verwendung der Blätter frisch oder getrocknet zu Tomaten, Saucen, Salat. Auspflanzen ab Mitte Mai, wenn die Pflanzen 5 cm hoch sind. Verlangen sonnigen, warmen Standort.

51010

Fr. 2.60



M: 4-7

M: 7-10

einjähr.



Basilikum Mischung, rot- und grünblättrig.

Kräftig im Geschmack, auf dem Gourmeteller eine Augenfreude. Verwendung der Blätter frisch oder getrocknet zu Tomaten, Saucen, Salat.

51012

Fr. 2.60



M: 4-6

M: 7-9

einjähr.



Bohnen- / Pfefferkraut, sehr aromatisch.

Zweige vor der Blüte ernten. Verwendung zu Bohnen, Gurken, Suppen, Pilzen. Sonnige Lage, lockeren, humosen Boden. Pflanzabstand 20 x 20 cm.

51015

Fr. 2.10



Kräuter

Was gibt es besseres als frische Gewürz- und Heilkräuter aus dem eigenen Garten zu ernten. Kräuter lassen sich auf kleinem Raum kultivieren, ob im Topf, Balkonkistli, Hochbeet oder im Gartenbeet. Wichtig ist den richtigen Standort auszusuchen. Es gibt ein- und mehrjährige Kräuter. Kräuter brauchen warmen Boden zur Keimung. Staunässe ist zu vermeiden. Die Aussaat ist von März bis April in Schalen oder Töpfe, ab Mitte Mai direkt ins Freiland. Für eine einfache Aussaat sind unsere drei Kräuter-saatplatten besonders geeignet.



M: 4-6

M: 6-9

einjähr.



Borretsch/Gurkenkraut, Gewürz- und Heilpflanze.

Verwendung frisch als Würze oder Kräutertee. Verwendung junger Blätter zu Suppen und Salaten, Blüten zum Garnieren.

51020


Fr. 2.30



M: 4-6

M: 6-9

einjähr.



Dill

Junges Kraut als Würze. Samen als Würze beim Einmachen. Verwendung der Blätter oder der Samen zu Suppen und Salaten. Sonnige Lage, Boden locker und unkrautfrei halten.

51025

Fr. 2.10



M: 4-6

M: 6-10

mehrfähr.



Estragon russischer

Verwendung zu Salat, Fleisch oder zum Einlegen von Essiggurken. Auspflanzen ab Mitte Mai in lockere, nahrhafte Erde, Pflanzabstand 40 x 40 cm. Sonnige bis halbschattige Lage.

51030

Fr. 3.20



M: 4-6

M: 6-9

einjähr.



Kamille echte, wirkt entzündungshemmend.

Verwendung der Blüten für Tee, Absud zur Behandlung von Wunden. Kamillen brauchen einen sonnigen Standort, einmal gesät, versamen sie selbst.

51035

Fr. 2.90



M: 4-8

M: 6-10

einjähr.



Kerbelkraut, fein, kraus.

Als Würze für Suppen, Salat und Saucen, sowie zu Käse und Tomaten. Verwendung der Blätter bis zur Blüte, frisch oder gedörrt. Gut feucht und unkrautfrei halten.

51040

Fr. 2.10



M: 3-8

M: 5-10

einjähr.



Blatt-Koriander, sehr aromatisch.

Jung ernten als kräftige, vielseitige Würze. Folgesaaten für laufende Ernte. Sonniger, warmer Standort. Saat feucht halten. Boden locker und unkrautfrei halten.

51043

Fr. 2.10



M: 4-5

M: 7-8

mehrfähr.



Lavendel echter, Duft-, Heil- und Gewürzpflanze.

Sonniger Standort. Getrocknete Blüten als Mottenschutz. Verwendung der Blüten als Tee, Badezusatz, Kräuterkissen, Duftöl.

51045

Fr. 2.30



M: 4-5

M: 5-10

mehrfähr.



Liebstöckel / Maggikraut, sehr aromatisch.

Sonnige bis halbschattige Lage. Höhe bis 150 cm. Frisch oder getrocknet als Gewürzkräuter. Verwendung der Blätter zu Suppen, Saucen, Pilzen.

51050

Fr. 2.30



M: 4-5

M: 6-9

einjähr.



Majoran Sommer

Starke Würzkraft, sparsam damit umgehen, es sollte aber in keiner Küche fehlen. Verwendung frisch, getrocknet oder gefroren zu Suppen, Saucen, Fleisch.

51055

Fr. 2.30



M: 3-6

M: 5-11

mehrfähr.



Pfefferminze, sehr aromatisch.

Ab Mitte Mai in lockere, nahrhafte Erde pflanzen. Sonniger Standort. Bilden Ausläufer. Blätter und Blüten frisch oder gedörrt eignen sich für kalte und warme Küche.

51056

Fr. 3.10



M: 4-8

M: 6-10

einjähr.



Rucola / Rauke sativa grossblättrig, zart, aromatisch, breitblättrig.

Spezieller Geschmack. Junge Blätter laufend schneiden, als pikante Beigabe zu Mischsalaten oder Gemüse.

51057

Fr. 2.10



Rucola / Rauke selvatica feinblättrig, fein gezackte Blätter. Boden lockern und unkrautfrei halten. Junge, zarte, Blätter laufend schneiden. Als pikante Beigabe zu Mischsalaten oder zu Gemüse.

51058 Fr. 2.50



Rosmarin, Gewürz- und Heilpflanze. Pflanze nur bedingt winterhart. Unentbehrliches Gewürz für Fleischgerichte. Verwendung der Zweiglein zu Suppen, Saucen und Fleisch, sehr aromatisch.

51060 Fr. 3.20



Salbei, Gewürz- und Heilpflanze. Winterharte Pflanze. Sonnige Lage. Als Heilmittel gegen Erkältungen sehr beliebt. Verwendung der Blätter zu Fleisch und Teigwaren.

51065 Fr. 2.30



Schnittsellerie, stark aromatisch. Winterharte Pflanze. Herbst alle Blätter dörren oder einfrieren. Speziell im Geschmack. Verwendung der Blätter frisch oder getrocknet zu Suppen, Saucen, Fleisch.

51070 Fr. 2.10



Thymian Winter, Gewürz- und Heilpflanze. Verlangen sonnigen Standort. Vielseitig. Verwendung der Zweiglein frisch oder gedörrt zu Saucen und Fleisch.

51075 Fr. 2.70



Zitronenmelisse Verlangen sonnigen Standort. Beiliebt als besondere Würze. Als Tee ein vielseitiges Heilmittel. Verwendung der Blätter bis zur Blüte, frisch oder gedörrt zu Fleisch.

51080 Fr. 2.70



Küchenkräuter Mischung Mehrjährig, für das beliebte Kräuterbeet oder einzeln in Töpfen. Je nach Bedarf eine oder mehrere Pflanzen pro Art auspflanzen.

51090 Fr. 2.90



Schnittlauch feiner, aromatisch. Kann laufend geschnitten werden. Blühende Pflanzen ganz zurückschneiden und leicht nachdüngen.

51095 Fr. 2.10



Petersilie Krauskopf, fein gekraust. Sehr ertragreich, ideal zum Würzen und Garnieren. Mit wachsender Kulturfolie decken, bis die Pflanzen 10 cm hoch sind.

51100 Fr. 2.40



Petersilie einfache, sehr aromatisch. Grosse dunkelgrüne Blätter. Mit wachsender Kulturfolie decken, bis die Pflanzen 10 cm hoch sind.

51105 Fr. 2.30



Petersilie Napoli Riese, einfach. Frühe Sorte. Sehr grosse, glatte Blätter mit kräftigem Aroma. Mit wachsender Kulturfolie decken, bis die Pflanzen 10 cm hoch sind.

51110 Fr. 2.30



Basilikum, Petersilie, Schnittlauch, Saatplatten. Ideale Würze. Einfache Anzucht in Töpfen, Balkonkisten. Ab Mitte Mai Freiland Saat möglich. Frisch oder getrocknet zu Saucen, Salat und Suppen.

51290 Fr. 3.90



Auskernerbse Frühe Zwerg, nieder, früh. Ertragreiche Sorte. Bei heissem Wetter gegen Insektenbefall und Mehltau behandeln. Gute Vorkultur für Erdbeeren.

51310 Fr. 3.10



Auskernerbse Überreich, halbhoch, früh. Reich tragend, gute Qualität. Bei heissem Wetter gegen Insektenbefall und Mehltau behandeln. Als Nachkultur: Rosenkohl.

51315 Fr. 2.90



Auskernerbse Konservenkönigin, hoch. Mittelfrühe und ertragreiche Sorte. Bei heissem Wetter gegen Insektenbefall und Mehltau behandeln. Als Nachkultur: Rosenkohl.

51320 Fr. 3.10

Erbsen Es gibt viele verschiedene Erbsensorten. Bei Auskern- und Markerbsen werden nur die süssen Samen, aber nicht die Hülse gegessen. Knackerbsen enthalten süsse Erbsen und sind mit der Hülse essbar. Bei den Kefen werden Hülsen mitsamt den kleinen Erbsen gegessen. Der Boden sollte locker und nicht zu schwer sein. **Reihensaat:** alle 3 cm ein Korn ablegen. **Saat um Stichel:** im Kreis etwa 15 Korn ablegen. **Aussaat** mit ca. 3 cm Erde decken und gegen Vogelfrass gut schützen. 20 cm hohe Pflanzen anhäufen, später aufbinden.



Saatkalender für Ihr Gemüse

SYMBOLE	GEMÜSE	1	2	3	4	5	6	7	8	9	10	11	12
	Aubergine			■	■					■	■	■	
	Auskernerbsen			■	■	■							
	Blumenkohl		■	■	■	■	■	■	■	■	■	■	
	Blumenkohl, Winter-				■	■	■	■	■	■	■	■	
	Blumenkohl Romanesco			■	■	■	■	■	■	■	■	■	
	Bodenkohlrabi				■	■	■	■	■	■	■	■	
	Broccoli		■	■	■	■	■	■	■	■	■	■	
	Buschbohnen			■	■	■	■	■	■	■	■	■	
	Chinakohl			■	■	■	■	■	■	■	■	■	
	Cornichons			■	■	■	■	■	■	■	■	■	
	Eissalat/Krachsalat			■	■	■	■	■	■	■	■	■	
	Endivien					■	■	■	■	■	■	■	
	Federkohl	■	■	■	■	■	■	■	■	■	■	■	
	Fenchel			■	■	■	■	■	■	■	■	■	
	Feuerbohnen			■	■	■	■	■	■	■	■	■	
	Gurken			■	■	■	■	■	■	■	■	■	
	Herbsträuben					■	■	■	■	■	■	■	
	Karotten, früh			■	■	■	■	■	■	■	■	■	
	Karotten, spät			■	■	■	■	■	■	■	■	■	
	Kieferlinsen			■	■	■	■	■	■	■	■	■	
	Knackerbsen			■	■	■	■	■	■	■	■	■	
	Knoblauch, gepflanzt			■	■	■	■	■	■	■	■	■	
	Knollensellerie			■	■	■	■	■	■	■	■	■	
	Kohlrabi, früh		■	■	■	■	■	■	■	■	■	■	
	Kohlrabi, spät			■	■	■	■	■	■	■	■	■	
	Kopfsalat		■	■	■	■	■	■	■	■	■	■	
	Kopfsalat, Winter-				■	■	■	■	■	■	■	■	
	Kresse	■	■	■	■	■	■	■	■	■	■	■	
	Kürbisse			■	■	■	■	■	■	■	■	■	
	Lattich		■	■	■	■	■	■	■	■	■	■	
	Lauch			■	■	■	■	■	■	■	■	■	
	Lauch, Winter-	■	■	■	■	■	■	■	■	■	■	■	
	Löwenzahn	■	■	■	■	■	■	■	■	■	■	■	
	Mairüben			■	■	■	■	■	■	■	■	■	
	Markerbsen			■	■	■	■	■	■	■	■	■	
	Melonen			■	■	■	■	■	■	■	■	■	
	Monatserdbeeren			■	■	■	■	■	■	■	■	■	
	Nüsslisalat	■	■	■	■	■	■	■	■	■	■	■	
	Pastinaken	■	■	■	■	■	■	■	■	■	■	■	
	Peperoni			■	■	■	■	■	■	■	■	■	
	Pflücksalat			■	■	■	■	■	■	■	■	■	
	Portulak, Winter-	■	■	■	■	■	■	■	■	■	■	■	
	Puffbohnen			■	■	■	■	■	■	■	■	■	
	Radies			■	■	■	■	■	■	■	■	■	
	Randen			■	■	■	■	■	■	■	■	■	
	Rettich			■	■	■	■	■	■	■	■	■	
	Rosenkohl	■	■	■	■	■	■	■	■	■	■	■	
	Rotkabis			■	■	■	■	■	■	■	■	■	
	Schalotten, gepflanzt			■	■	■	■	■	■	■	■	■	

SYMBOLE	GEMÜSE	1	2	3	4	5	6	7	8	9	10	11	12
	Schnittmangold				■	■	■	■	■	■	■	■	
	Schnittsalat			■	■	■	■	■	■	■	■	■	
	Schwarzwurzeln			■	■	■	■	■	■	■	■	■	
	Spinat			■	■	■	■	■	■	■	■	■	
	Spinat, Winter-	■	■	■	■	■	■	■	■	■	■	■	
	Stangenbohnen					■	■	■	■	■	■	■	
	Stangensellerie			■	■	■	■	■	■	■	■	■	
	Steckzwiebeln, gepflanzt			■	■	■	■	■	■	■	■	■	
	Stielmangold			■	■	■	■	■	■	■	■	■	
	Tomaten			■	■	■	■	■	■	■	■	■	
	Weisskabis, früh			■	■	■	■	■	■	■	■	■	
	Weisskabis, spät					■	■	■	■	■	■	■	
	Wurz, spät	■	■	■	■	■	■	■	■	■	■	■	
	Zichorien, Kopf-	■	■	■	■	■	■	■	■	■	■	■	
	Zichorien, Rosetten-			■	■	■	■	■	■	■	■	■	
	Zichorien, Treib-	■	■	■	■	■	■	■	■	■	■	■	
	Zucchetti				■	■	■	■	■	■	■	■	
	Zuckerhut	■	■	■	■	■	■	■	■	■	■	■	
	Zuckermais				■	■	■	■	■	■	■	■	
	Zwiebeln			■	■	■	■	■	■	■	■	■	
	Zwiebeln, Gemüse-			■	■	■	■	■	■	■	■	■	
	Zwiebeln, Winter-					■	■	■	■	■	■	■	

SYMBOLE	GRÜNDÜNGUNG	1	2	3	4	5	6	7	8	9	10	11	12
	Gelbsenf, gelb blühend				■	■	■	■	■	■	■	■	
	Phacelia, blauviolett blühend				■	■	■	■	■	■	■	■	
	UFA-Mischung 1				■	■	■	■	■	■	■	■	

SYMBOLE	KRÄUTER	1	2	3	4	5	6	7	8	9	10	11	12
	Basilikum				■	■	■	■	■	■	■	■	
	Bohnen- / Pfefferkraut				■	■	■	■	■	■	■	■	
	Borretsch / Gurkenkraut, einj.				■	■	■	■	■	■	■	■	
	Dill				■	■	■	■	■	■	■	■	
	Estragon, russischer				■	■	■	■	■	■	■	■	
	Kamille, echte				■	■	■	■	■	■	■	■	
	Kerbelkraut				■	■	■	■	■	■	■	■	
	Blatt-Koriander				■	■	■	■	■	■	■	■	
	Lavendel, echter				■	■	■	■	■	■	■	■	
	Liebstockel / Maggikraut				■	■	■	■	■	■	■	■	
	Majoran Sommer				■	■	■	■	■	■	■	■	
	Pfefferminze				■	■	■	■	■	■	■	■	
	Rucola / Rauke, grossbl., einj.				■	■	■	■	■	■	■	■	
	Rosmarin	■	■	■	■	■	■	■	■	■	■	■	
	Salbei	■	■	■	■	■	■	■	■	■	■	■	
	Schnittsellerie				■	■	■	■	■	■	■	■	
	Thymian Winter				■	■	■	■	■	■	■	■	
	Zitronenmelisse				■	■	■	■	■	■	■	■	
	Mischung, mehrjährig				■	■	■	■	■	■	■	■	
	Schnittlauch				■	■	■	■	■	■	■	■	
	Petersilie				■	■	■	■	■	■	■	■	

Saatkalender für Ihre Blumen



SYMBOLE	BLUMEN, einjährige	1	2	3	4	5	6	7	8	9	10	11	12
	Bechermalve												
	Dahlie												
	Edelwicke												
	Eisenkraut												
	Elfenspiegel												
	Federbusch												
	Flammenblume												
	Gartenskabiose												
	Goldblume												
	Glockenrebe												
	Husarenknopf												
	Jungfer im Grünen												
	Kamellen-Balsamine												
	Kapuziner												
	Kornblume												
	Königs-Rittersporn												
	Kugelamarant												
	Leberbalsam												
	Lein												
	Lobelia												
	Löwenmaul												
	Mittagsblume												
	Mittagsgold												
	Nelke												
	Portulakröschen												
	Prachtsalbei												
	Ringelblume												
	Seidenmohn												
	Schleifenblume												
	Schmuckkorbchen												
	Schwarzäugige Susanne												
	Sommeraster												
	Sommerazalee												
	Sommerblumen Mischung												
	Sommerfuchsie												
	Sommerlevkoje												
	Sommermargerite												
	Sonnenblume												
	Sonnenhut												
	Spinnenblume												
	Statie												
	Steinkraut												
	Sternwinde												
	Strohblume												
	Studentenblume												
	Trichterwinde												
	Zierkürbis												
	Zinnie												
	Ziertabak												

SYMBOLE	BLUMEN, zweijährige	1	2	3	4	5	6	7	8	9	10	11	12
	Fingerhut												
	Gänseblümchen												
	Glockenblume												
	Goldlack												
	Islandmohn												
	Nelke												
	Stiefmütterchen												
	Stockmalve												
	Vergissmeinnicht												

SYMBOLE	BLUMEN, mehrjährige	1	2	3	4	5	6	7	8	9	10	11	12
	Akelei												
	Blaukissen												
	Junimargerite												
	Kokardenblume												
	Lampionblume												
	Margerite												
	Orientalischer Mohn												
	Rittersporn												
	Schleierkraut												
	Sonnenhut												
	Staudensalbei												
	Steinkraut												

SYMBOLE	WILDBLUMEN, Einheim.	1	2	3	4	5	6	7	8	9	10	11	12
	Karthäuser-Nelke												
	Klatschmohn												
	Skabiosen-Flockenblume												
	Wiesen-Glockenblume												
	Wiesen-Margerite												
	Wiesen-Salbei												
	Wiesenblumen-Mischung												
	Trockenbiotop-Mischung												

Samen aussäen

1.

2.

3.

4.

5.

6.

UFA SAMEN | SEMENCES
Wir wünschen Ihnen viel Freude!



M: 4-5



M: 6-7



60 cm



Markerbse Wunder von Kelvedon, nieder.

Beliebte frühe Sorte, sehr ertragreich. Bei heissem Wetter gegen Insektenbefall und Mehltau behandeln. Gute Vorkultur für Erdbeeren.

51330

Fr. 2.70



M: 4-5



M: 6-7



80 cm



Markerbse Sprinter, halbhoch.

Mittelfrühe, ertragreiche Erwerbsorte. Bei heissem Wetter gegen Insektenbefall und Mehltau behandeln. Als Nachkultur: Rosenkohl im Abstand der Stichel.

51335

Fr. 3.10



M: 4-5



M: 6-7



90 cm



Markerbse Exquisit, halbhoch.

Sehr ertragreiche, mittelfrühe Sorte mit vorzüglichem Geschmack. Sie sind sehr widerstandsfähig gegen Krankheiten. Als Nachkultur: Rosenkohl im Abstand der Stichel.

51340

Fr. 3.70



M: 3-5



M: 6-7



60 cm



Knackerbse Carmini, nieder, früh.

Ertragreich. Hülsen sind dickfleischig und fein. Die Körner schmecken sehr süss. Ausgewachsene Erbsen bleiben zart. Hülsen und Kerne werden gegessen.

51360

Fr. 3.70



M: 3-5



M: 6-7



60 cm



Kiefelerbse Norli, nieder, früh.

Weisse Blüte. Reicher Behang mit kleinen, zarten Kefen. Eine Augenweide auf dem Gourmeteller. Als Nachkultur: Rosenkohl im Abstand der Stichel.

51370

Fr. 3.30



M: 3-5



M: 6-8



90 cm



Kiefelerbse Weggiser, halbhoch.

Altbekannte Kefe. Blüht violett, reift mittelfrüh und bringt einen sehr hohen Ertrag an mittelgrossen Hülsen. Als Nachkultur: Rosenkohl.

51375

Fr. 2.70



M: 3-5



M: 6-7



120 cm



Kiefelerbse Oregon Sugar, hoch.

Mittelfrühe, ertragreiche Sorte. Breite, zartfleischige, mittelgrosse Hülsen mit süssem Geschmack. Als Nachkultur: Rosenkohl im Abstand der Stichel.

51380

Fr. 3.10



M: 3-5



M: 6-8



150 cm



Kiefelerbse Schweizer Riesen, hoch.

Bis 12 cm lange Hülsen, ertragreich. Trotz grosser Hülsen butterzart und vorzüglich im Geschmack. Als Nachkultur: Rosenkohl im Abstand der Stichel.

51385

Fr. 3.40



M: 5-7



M: 7-9



Buschbohne Primel, sehr früh.

Ertragreich, 16-19 cm lang. Nur in warmen Boden säen. Saat mit Vlies decken, schützt vor Bohnenfliegen und fördert die Keimung. Junge Pflanzen anhäufeln.

51410

Fr. 4.40



M: 5-7



M: 7-9



Buschbohne Saxa verbesserte, früh.

Ertragreiche Sorte, sehr robust. Nur in warmen Boden säen. Saat mit Vlies decken, schützt vor Bohnenfliegen und fördert die Keimung. Junge Pflanzen anhäufeln.

51415

Fr. 3.10



M: 5-7



M: 7-9



Buschbohne Processor, früh.

ertragreich, sehr widerstandsfähig gegen Krankheiten, Hülsen fadenlos. Nie bei nassem Laub ernten. Weiter Pflanzabstand fördert die Standfestigkeit und Gesundheit.

51420

Fr. 3.70



Buschbohnen (Höckerli)

Buschbohnen gibt es in vielen Sorten. Alle weissamigen Sorten verlangen 3-5 °C höhere Bodentemperaturen als Sorten mit farbigen Samen.

Die **Aussa**t erfolgt Anfang Mai bis Mitte Juli mit einem **Reihenabstand** von 40 cm und einem **Pflanzenabstand** von 5-10 cm. Die Saaten können mit Vlies oder Insektizid gegen Bohnenfliegen geschützt werden. Nur in warmen Boden säen. Weiter Pflanzabstand fördert die Standfestigkeit und Gesundheit. Nie bei nassem Laub ernten.



M: 5-7



M: 7-9



Buschbohne Typ Sabo verbesserte, früh.

Bekannte Sorte mit reichem Behang. Hülsen mittellang und schlank. Weiter Pflanzabstand fördert die Standfestigkeit und Gesundheit.

51425

Fr. 3.50



M: 5-7



M: 7-9



Buschbohne Calvy, früh.

Runde Hülsen, 15-16 cm lang, brennfleckenresistent. Nur in warmen Boden säen. Saat mit Vlies decken, schützt vor Bohnenfliegen und fördert die Keimung.

51430

Fr. 4.10



M: 5-7



M: 7-9



Buschbohne Nerina, früh.

Hülsen dunkelgrün, rund und fein, 13-14 cm lang. Standfeste Pflanze. Ernte in nur zwei Arbeitsgängen. Resistent gegen Mosaikvirus. Junge Pflanzen anhäufeln.

51435

Fr. 4.10



M: 5-7

M: 7-9

Buschbohne Daisy, früh.
Schnell zu ernten, trägt Bohnen über dem Laub. Die Sorte ist sehr ertragreich und hat lange, schlanke, fleischige Hülsen. Saat mit Vlies decken, schützt vor Bohnenfliegen.
51440 Fr. 4.10



M: 5-7

M: 7-9

Buschbohne La Victoire, früh.
Ertragreiche Sorte, besonders für milde Lagen. Lange, schlanke, rundhülsige, dunkelgrüne Bohnen, ziemlich feinkörnig und sehr zart. Junge Pflanzen anhäufeln.
51450 Fr. 3.70



M: 5-7

M: 7-9

Buschbohne Superfein, Filettyp, früh.
Extra feine, zarte, fadenlose, schlanke Filetbohne. Hülsenlänge 12 cm. Saat mit Vlies decken, schützt vor Bohnenfliegen und fördert die Keimung.
51465 Fr. 4.10



M: 5-7

M: 7-10

Buschbohne Royal Burgundy, mittelfrüh.
Hülsenfarbe dunkelviolet, beim Kochen verfärben sie sich grün. Keimfreudige, robuste Sorte mit gutem Ertrag an zarten, schmackhaften Bohnen.
51485 Fr. 4.10



M: 5-7

M: 7-9

Buschbohne Goldernte, extrazart, früh.
Aufrecht und kräftig wachsend, mit fleischigen, langen, runden Hülsen. Sie sind fadenlos und sehr zart, eignen sich besonders gut für Bohnensalat.
51490 Fr. 3.70



M: 5-7

M: 7-10

Buschbohne Typ Borlotti, mittelfrüh.
Robust und ertragreich. Die jungen, grünen Kerne eignen sich gut für Bohnensalat. Ausgereifte Kerne für Suppen. Saat mit Vlies decken, schützt vor Bohnenfliegen.
51495 Fr. 4.10



M: 3-5

M: 6-8

80 cm

Puffbohne Aguadulce, standfest,
Hülsen gut gefüllt. Ernten, wenn die Hülsen grün oder ganz dürr sind. Grüne Kerne roh oder gekocht, getrocknete für Suppen oder Eintöpfe. Sehr nahrhaft.
51510 Fr. 3.30

Stangenbohnen
Stangenbohnen lieben einen warmen, sonnigen Platz. Die Bohnen benötigen eine Rankhilfe an denen sich die Triebe hochwinden können. Gute Beetnachbarn sind Spinat, Zucchini und Endivien. Eine Samentüte reicht je nach Sorte für ca. 15-30 Stangen.
Die **Aussaat** erfolgt ab Mitte Mai bis Mitte Juni. Der **Stangenabstand** beträgt 60 x 80 cm. Bei Stahlstangen werden 8-10 Korn, bei Holzstangen 10-12 Korn im Kreis gestupft. Nur in warmen Boden säen. Nie bei nassem Laub ernten. Fleissiges Pflücken der Bohnen erhöht den Ertrag.



M: 5-6

M: 7-10

Stangenbohne Julifreude, früh.
Ertragreiche Sorte. Hülsen sind mittellang, gerade, fadenlos und zart. Nie bei nassem Laub ernten. Fleissiges Pflücken der Bohnen erhöht den Ertrag.
51530 Fr. 3.70



M: 5-6

M: 7-10

Stangenbohne Neckarkönigin, früh.
Ertragreich, lange Hülsen, widerstandsfähig gegen Krankheiten. Nur in warmen Boden säen. Nie bei nassem Laub ernten. Fleissiges Pflücken der Bohnen erhöht den Ertrag.
51535 Fr. 4.10



M: 5-6

M: 7-10

Stangenbohne Coco-Star (Schwertbohne), früh.
Gut rankende Bohne. Länge 25-30 cm. Aromatisch. Nie bei nassem Laub ernten. Fleissiges Pflücken der Bohnen erhöht den Ertrag.
51540 Fr. 4.20



M: 5-6

M: 8-10

Stangenbohne Die Weinländerin, mittelfrüh.
Lange, fleischige, gesprenkelte Hülsen. Rasch wachsend, gesund in Laub und Hülsen. Gute Dörrbohne und Tiefgefriersorte. Nie bei nassem Laub ernten.
51550 Fr. 4.90



M: 5-6

M: 8-10

Stangenbohne Berner Landfrauen, spät.
Dunkelgrün, violett gesprenkelt, zart und ertragreich. Nur in warmen Boden säen. Fleissiges Pflücken der Bohnen erhöht den Ertrag.
51555 Fr. 3.70



M: 5-6

M: 8-10

Stangenbohne Borlotti, mittelfrüh.
Rot gesprenkelt. Beliebte Suppenbohne, gut im Geschmack. Nur in warmen Boden säen. Nie bei nassem Laub ernten. Fleissiges Pflücken der Bohnen erhöht den Ertrag.
51560 Fr. 4.10



M: 5-6

M: 8-10

Stangenbohne Berner Butter, mittelfrüh.
Goldgelbe, riesenhülsige Sorte, von hohem, kräftigem Wuchs. Pflanzen bevorzugen einen milden Standort. Fleissiges Pflücken erhöht den Ertrag.
51575 Fr. 4.10



M: 5-6

M: 8-10

Feuerbohne Mischung, rot und weiss blühend.
Als dekorative Schlingpflanze für Sicht- und Windschutz. Verwendung: junge Bohnen als Gemüse, reife Kerne für Suppen oder Salat.
51580 Fr. 3.70



M: 2-4
M: 6-10
20 cm



Leberbalsam mittelblau, grossblumig, kompakt, verzweigt. Gruppenpflanze für Rabatten und Einfassungen ist aber auch für Balkongefässe gut geeignet. Lieben nahrhaften Boden.

52010 Fr. 2.30



M: 3-6
M: 6-10
10 cm



Steinkraut Schneeteppich, kompakter Wuchs, nieder. Reinweisse, einjährige Polsterpflanze. Für Rabatten, Einfassungen und Steingärten.

52020 Fr. 2.40



M: 3-6
M: 6-10
10 cm



Steinkraut Königsteppich, tiefviolett, kompakter Wuchs, nieder. Süss duftende Polsterpflanze für Rabatten, Einfassungen und Steingärten.

52025 Fr. 3.10



Beetpflanzen

Einjährige Sommerblumen sind meist schnell wachsende Pflanzen und erfreuen uns mit ihren leuchtenden Farben schon nach wenigen Wochen oder Monaten. Zum Teil können sie direkt an Ort und Stelle ausgesät werden.

Die meisten lieben einen sonnigen Standort, doch gibt es auch welche, die ein schattiges Plätzchen vorziehen. Am besten pflanzt man sie in Gruppen und erzielt damit die leuchtenden «Farbtupfer». Das Entfernen verblühter Blumen fördert die Entwicklung neuer Blüten.



M: 3-5
M: 6-9
10 cm




Mittagsblume Mischung, schönes Farbenspiel, nieder. Gruppenpflanze für Steingärten an heisse, trockene Stellen. Die Blüten öffnen sich bei Sonnenschein und bilden einen herrlichen Blumenteeppich.

52340 Fr. 2.20



M: 3-4
M: 6-10
20 cm




Gazanie Ministar Prachtmischung. Viele leuchtende Farben. Gruppen- und Steingartenpflanze für sonnige und heisse Lagen im Garten oder auf dem Balkon. Sämlinge zeitig abhärten.

52360 Fr. 5.70



M: 3-5
M: 9-10
M: 7-9
M: 5-7



Schleifenblume Märchenmischung, reich blühend, nieder. Weiss, rosa bis violette Töne. Polsterpflanze für Rabatten und Einfassungen. Direktsaat an sonniger Lage. Herbstsaat blüht schon ab Mai.

52440 Fr. 2.70



M: 2-4
M: 6-10
15 cm



Lobelie Kristallpalast, reich blühend, nieder. Tiefblau. Beliebte Gruppenpflanze für Beeteinfassungen und Blumenkistchen. Blüht den ganzen Sommer. 6-10 Pflanzen zusammen pikieren.

52560 Fr. 3.20



M: 2-4
M: 6-10
30 cm



Lobelie Cascade Mischung, hängend oder kriechend. Weiss, rosa und blaue Farben. Liebt die volle Sonne. Blüht den ganzen Sommer. 6-10 Pflanzen zusammen pikieren. Gut geeignet für Ampeln.

52565 Fr. 3.90



M: 4-5
M: 7-10
15 cm




Portulakröschen Prachtmischung, gefüllt, grossblumig. An sonniger und trockener Lage bilden sie buntblühende Teppiche. Erträgt Hitze sehr gut. Ideal auch für Steingärten und Trockenmauern.

52650 Fr. 2.70



M: 3-4
M: 6-10
20 cm



Husarenknopf gelb, mit schwarzer Mitte, einfach, kompakt. Liebt sonnige und warme Standorte. Miniatursonnenblümchen, hübsche Einfassungspflanze. Auch für Balkonkistchen gut geeignet.

52680 Fr. 2.90



M: 4-5
M: 7-10
25 cm



Zwergkapuziner Juwelen Mischung, halbgefüllt, nicht rankend, nieder. Bunte Zwergmischung. Dauerblüher für Gruppenbepflanzung. Anspruchslöse Kultur. Guter Bodendecker, blüht über dem Laub.

52820 Fr. 2.10



M: 4-5
M: 7-10
150 cm



Kapuziner Glanzhybriden Mischung, halbgefüllt, rankend. Bunte Mischung. Sehr anspruchslose Kultur, als Kletter- oder Kriechpflanze. Ideal auch zum Begrünen von Mauern. Essbare Blüten.

52810 Fr. 2.10



M: 4-5
M: 7-10
200 cm



Kapuziner rankende Mischung, einfach, hochrankend. Aus ein- und zweifarbigen Blüten. Sehr anspruchslose Kultur, als Kletter- oder Kriechpflanze. Blüten zum Essen und Dekorieren geeignet.

52815 Fr. 2.20



M: 2-4
M: 6-10
150 cm



Thunbergie Schwarzäugige Susanne, gelborange Farbtöne, rankend. Wirkungsvolle Kletterpflanze mit reizenden Blüten. Für sonnigen Standort im Garten oder Balkon. Pflanzen rechtzeitig stützen.

52800 Fr. 3.10

Kletter- und Schlingpflanzen

Kletter- und Schlingpflanzen verschönern mit ihren leuchtenden Blüten unsere Eingänge, Fassaden, Mauern und Pergolas. Einigen kann man fast beim Wachsen zuschauen wie der Sternwinde Magic. Diese ist eine einjährige, kräftige, besonders schöne Kletterpflanze und erreicht mit einer Kletterhilfe eine Höhe von 3–6 m. Leuchtend rote Blütenknospen verfärben sich nach dem Aufblühen von orange bis schwefelgelb. Die farnartigen Blätter und der Blütenreichtum sind eine herrliche Zierde. Imposant auch als Hängepflanze.



 M: 3–5
 M: 7–10
 300 cm

Sternwinde Magic, reich blühend, hochrankend. Leuchtend rote Blütenknospen. Mit Kletterhilfe bis 6 m hoch. Zierde an Zäunen, Fassaden und Pergolen. Sonnige bis halbschattige Lagen. **52655** Fr. 3.70



 M: 3–5
 M: 7–10
 300 cm

Trichterwinde Blauer Himmel, grossblumig, hochrankend. Schnell rankend, reich und lang blühende Schlingpflanze. Die Pflanze benötigt nährstoffreichen Boden, liebt warme und vollsonnige Plätze. **52470** Fr. 2.10



 M: 3–5
 M: 7–10
 300 cm

Trichterwinde Mischung, schönes Farbenspiel, hochrankend. Aufrecht windende, reich blühende Trichterwinde in vielen herrlichen Farben. Boden sollte nährstoffreich sein. Warme, sonnige Plätze. **52475** Fr. 2.30



 M: 3–4
 M: 7–10
 300 cm

Glockenrebe violettblau, glockenblumig, hochrankend. Sehr rasch und üppig wachsende, lang blühende Schlingpflanze. Dekorative Blüten. Liebt sonnige Lage mit nährstoffreichem Boden. **52260** Fr. 3.50



 M: 2–4
 M: 6–10
 200 cm

Edelwicke Royal Prachtmischung, hochrankend. Wohlriechend, grosse Einzelblüten, reich und lang blühend. Beste Freilandsorte. Gut wässern. Verblühtes abschneiden, fördert Blütenneubildung. **52525** Fr. 2.90



 M: 2–4
 M: 6–10
 50 cm

Zwergwicke Bijou Mischung, mittelgrossblumig, nieder. Buschiger Zwergwuchs geeignet für Rabatten und Balkon. Gut wässern. Verblühtes abschneiden, fördert Blütenneubildung. **52530** Fr. 3.30




 M: 2–4
 M: 6–9
 80 cm

Löwenmaul Tip-Top Mischung, grossblumig, hoch. Mischung, schlanke Rispen, vorzügliche Schnittsorte. Alte Blüten entfernen erhöht die Blühfreudigkeit. Gruppenpflanze für Rabatten und Schnitt. **52050** Fr. 2.20




 M: 2–4
 M: 6–9
 50 cm

Löwenmaul Corona Mischung F2, grossblumig, halbhoch. Bunte Mischung leuchtender Farben. Blühwillige Sorte mit dicht besetzten Blütenrispen. Für Rabatten und Schnitt. Alte Blüten entfernen. **52064** Fr. 2.10



 M: 2–4
 M: 6–9
 20 cm

Löwenmaul Teppich Mischung, kleinblumig, nieder. Reich blühend in leuchtenden Farben. Die breitwüchsigen Pflanzen eignen sich für Steingärten, Rabatten und Pflanztröge. Alte Blüten entfernen. **52080** Fr. 2.10

 **Aster**
Asteren sind die dankbarsten Blumen des Spätsommers und eine typische Bauerngartenpflanze. Sie erfreuen uns mit ihren leuchtenden Farben. Sommeraster sind einjährig und lieben einen sonnigen, warmen Standort. **Tipp:** bester Schutz vor Asternwelke ist nach Möglichkeit die Asteren an Ort und Stelle auszusäen, um das Verpflanzen zu vermeiden. Saat am besten in Frischumbruch oder Böden, auf denen seit 5 Jahren keine Asteren gepflanzt wurden.



 M: 3–5
 M: 8–10
 80 cm

Aster Prinzess Mischung, grossblumig, gefüllt. Farbenfrohe, prächtige Blüten mit heller Mitte, erstklassig für Schnitt. Gegen Asternwelke jährlich den Standort wechseln. **52120** Fr. 2.30



 M: 3–5
 M: 7–10
 60 cm

Aster Pompon Mischung, gefüllt, kugelförmige Blüten. Prachtmischung, sehr beliebte Schnittsorte. Sonnig bis halbschattig, mag mittelschwere Böden. Gegen Asternwelke jährlich den Standort wechseln. **52140** Fr. 3.10



 M: 3–5
 M: 7–10
 60 cm

Aster Fany Mischung, mit gelber Mitte, halbgefüllt. Farbenfrohe Mischung. Reich blühende Pflanze, gut für Schnitt. Gegen Asternwelke jährlich den Standort wechseln. **52150** Fr. 3.90



 M: 3–5
 M: 8–10
 30 cm

Aster Zwerg Prachtmischung, gefüllt, kugelförmig. Zwergastern mit kräftigen Farben. Sonnig bis halbschattig, mag mittelschwere Böden. Gegen Asternwelke jährlich den Standort wechseln. **52160** Fr. 2.20



Sonnenblumen

Imposante und wunderschöne Einjahrespflanzen.

Sonnenblumen richten ihre Köpfe immer nach der Sonne von Ost nach West. Allerdings nur im Jungstadium. Möglich wird diese Drehung durch eine Zellstreckung, welche immer in der sonnenabgewandten Seite stattfindet. Diese Stelle befindet sich im Stängel unterhalb des Blütenkopfes. Die Sonnenblume ist eine sehr beliebte Schnittblume und bringt jeden Strauss zum Leuchten. Sonnenblumen verlangen einen sonnigen Standort, humusreichen Boden und eine gute Düngung.



M: 4-5



M: 7-10



250 cm



Sonnenblume Sonnenrad, riesen-/einblumig, hoch. Goldgelb mit dunkler Mitte, unverzweigt. Jungpflanzen vor Schnecken schützen. Zur Gewinnung von Vogelfutter.

52400

Fr. 2.30



M: 4-5



M: 7-10



250 cm



Sonnenblume Golden Beauty, mehrblumig. Goldgelb, schwarze Mitte, stark verzweigt. Jungpflanzen vor Schneckenfrass schützen. Beliebte Schnittblume.

52405

Fr. 2.10



M: 4-5



M: 7-10



150 cm



Sonnenblume Valentin, mittelgross-/mehrblumig. Schwefelgelb mit schwarzer Mitte, toller Farbkontrast. Gut verzweigt, früh und lang blühend. Das Entfernen der Mittelknospe fördert die Verzweigung.

52408

Fr. 3.40



M: 4-5



M: 7-10



140 cm



Sonnenblume Holiday, mittelgross-/mehrblumig.

Goldgelb mit dunkler Mitte, stark verzweigt. Buschförmige Solitärpflanze. Das frühzeitige Entfernen der Mittelknospe fördert die Verzweigung.

52410

Fr. 3.50



M: 4-5



M: 7-10



100 cm



Sonnenblume Sonja, klein-/mehrblumig.

Aussergewöhnliche Blütenfarben, goldorange und dunkelbraun. Gute Wirkung in Rabatten, lange haltbar in der Vase. Für Töpfe, Balkone und Terrassen.

52412

Fr. 3.70



M: 4-5



M: 7-10



100 cm



Sonnenblume Floristan, mehr-/mittelgrossblumig.

Reich und lange blühend. Rotbraune Blütenblätter mit hellgelben Spitzen. Für Rabatten, Töpfe, Balkone und Terrassen. Lang haltbare Schnittblume.

52413

Fr. 3.50



M: 4-5



M: 7-10



250 cm



Sonnenblume Mischung, mehr-/grossblumig, hoch.

Reiches Farbenspiel von gelb bis bronzebraun. Jungpflanzen vor Schneckenfrass schützen. Beliebte Schnittblume.

52415

Fr. 3.10



M: 4-5



M: 7-10



180 cm



Sonnenblume Herbstschönheit, Mischung, mehr-/mittelgrossblumig. Mischung von goldgelb bis bronzefarbig mit brauner Mitte. Jungpflanzen vor Schneckenfrass schützen. Beliebte Schnittblume.

52420

Fr. 2.90



M: 4-5



M: 7-10



150 cm



Sonnenblume Mittagssonne, gefüllt, mittelgross-/mehrblumig.

Gefüllt, goldgelb, mehrblumig. Jungpflanzen vor Schneckenfrass schützen. Beliebte Schnittblume.

52425

Fr. 2.30



M: 4-5



M: 6-8



170 cm



Sonnenblume Sunrich Orange F1, pollenfrei.

Eintrieblig. Orangegelb mit schwarzbrauner Mitte. Ideale Schnittblume, nach Schnitt in warmes Wasser stellen, bleibt so länger haltbar.

52427

Fr. 3.90



M: 4-5



M: 7-10



60 cm



Sonnenblume Sonnengold, gefüllt, mittelgross-/mehrblumig Goldgelb. Für Rabatten und Töpfe, Balkone und Terrassen, lang haltbare Schnittblume.

52430

Fr. 2.50



M: 4-6



M: 7-9



35 cm



Topf-Sonnenblume, goldgelb, dunkle Mitte.

Beliebte Sonnenblume für Töpfe, Balkonkisten und Garten. Sehr dekorative Gruppenpflanze, auch für Rabatten.

52435

Fr. 3.30



M: 5-6



M: 6-10



70 cm



Blumenmischung essbare Blüten, farbenfrohe Mischung.

Von Mai bis Juni direkt ins Freiland. Blüten wie Ringelblume, Borretsch, Kornblumen, Kapuzinerkresse bringen Farbe in die Küche.

52884

Fr. 3.10



Essbare Blüten Mischung

Die farbenfrohe, einjährige Mischung essbarer Blüten ist nicht nur als Dekoration auf dem Teller schön, sondern auch sehr schmackhaft. Regelmässiges schneiden der Blüten fördert das weitere Blütenwachstum.

Blumenmischungen Sommer

Zusammengestellt aus verschiedenen, herrlichen und farbenfrohen Sommerblühern. Ihr prächtiges, buntes Farbenspiel blüht sehr reich und lang. Nach der Direktsaat genügend auslichten!



M: 4-6



M: 7-10



20-100 cm



Sommerblumen Mischung Bouquet rosa, halbhoch bis hoch.

Viele Arten. Durch hohe Sorten sehr gute Fernwirkung, auch für grosse Flächen.

52886

Fr. 3.70



M: 4-6
M: 9-10
M: 6-10

Sommerblumen Mischung Insektenfreude, für Bienen, andere Nützlinge. Kann ein- oder mehrjährig kultiviert werden. Fördert die Biodiversität, verbessert den Boden.

52887 Fr. 4.10



M: 4-5
M: 7-10
70-100 cm

Sommerblumen Mischung hoch, vieler Arten und Farben. Sehr reichhaltig. Saat in Reihen mit 35 cm Abstand, Samen leicht andrücken.

52890 Fr. 2.30



M: 4-5
M: 7-10
30-60 cm

Sommerblumen Mischung halbhoch, vieler Arten und Farben. Sehr reichhaltig. Saat in Reihen mit 25 cm Abstand, Samen leicht andrücken.

52895 Fr. 2.30



M: 4-6
M: 6-10
20-30 cm

Sommerblumen Mischung Wunderteppich, reich blühend, nieder. Farbenfrohe Mischung. Frühe und lange Blütezeit. Je nach Blütezeit verändert sich das farbliche Aussehen.


52896 Fr. 3.80



M: 4-5
M: 6-10
10-40 cm

Sommerblumen Balkonmischung, vieler Arten und Farben, nieder. Artenreiche Mischung für Direktsaat in Balkonkisten und Pflanztröge. Blumen in Balkonkisten bei Trockenheit regelmässig gut giessen.

52897 Fr. 2.80



M: 3-5
M: 7-10
120 cm

Cosmea – Schmuckkörbchen
Die Vielfalt der Cosmea, auch Schmuckkörbchen genannt, ist erstaunlich. Gross- oder kleinblumig, von einfach bis gefüllt, leuchten die Blüten in den unterschiedlichsten Farben. Die leicht gebogenen, zarten Blüten öffnen sich von Juli bis Oktober und sind eine Augenweide in jedem Garten. Sie eignen sich sowohl für Rabatten als auch für Pflanzgefässe. Als Schnittblumen finden sie ebenfalls Verwendung. Die Schmuckkörbchen sind wunderbare Bienen- und Schmetterlingsweiden.



M: 3-5
M: 7-10
120 cm

Schmuckkörbchen Radiance, grossblumig, starke Pflanzen. Leuchtend rosa. Sehr dekorative Gruppenpflanze für Rabatten und Schnitt. Verblühtes abschneiden fördert die Knospenbildung.

52270 Fr. 2.70



M: 3-5
M: 7-10
120 cm

Schmuckkörbchen Sensation Mischung, grossblumig. Prachtvolle Farbenmischung von weiss, rosa bis karminrot. Sehr dekorative Gruppenpflanze für Rabatten und Schnitt.

52272 Fr. 2.30



M: 3-5
M: 7-10
70-100 cm

Schmuckkörbchen violett-weiss, halbgefüllt, standfest. Starke, gut verzweigte Pflanzen mit kräftigen Blütenstielen. Blühen den ganzen Sommer. Für Rabatten, Pflanzgefässe und Schnitt.

52273 Fr. 3.70



M: 3-5
M: 7-10
60 cm

Schmuckkörbchen Lichterfest, gelbe bis tieforange Farbtöne. Sehr dekorativer, lang anhaltender, zierlicher Blütenflor für Rabatten und Schnitt.

52275 Fr. 3.30



M: 3-5
M: 7-10
40 cm

Schmuckkörbchen Summer Mix, halbgefüllt, reich blühend. Sehr dekorative, niedrige Mischung in den leuchtenden Farben gelb, orange und rot, für Rabatten, Töpfe und Schnitt.

52277 Fr. 3.10



M: 3-5
M: 7-10
80 cm

Strohblume Mischung, gefüllt, grossblumig, Trockenblume. Leuchtende Farben. Wichtigste Trockenblume für die Binderei. Blüten schneiden, bevor sie voll blühen, an schattigem Ort aufhängen.

52910 Fr. 2.30



M: 3-5
M: 7-9
30 cm

Kugelamarant Mischung, kugelige Blüten. Mischung aus weiss, rosa und purpur. Reizvolle Schnitt- und Trockenblume. Blüten schneiden bevor sie voll blühen, an schattigem Ort aufhängen.


52920 Fr. 2.30



M: 3-5
M: 7-9
60 cm

Sternkugel weiss, gefüllt, robust. Scabiosa eine einjährige Sommerblume auf straffen Stielen. Wirkungsvolle, kugelige Blüten- und Samenstände für die Trockenbinderei.

52940 Fr. 3.30



M: 3-4
M: 7-9
70 cm

Stice Prachtmischung
Viele kräftige Farben. Beliebte Schnittblume, wirkungsvoll in Trockensträssen, behalten ihre herrlichen Farben. Blüten an schattigem, luftigem Ort zum Trocknen aufhängen.

52950 Fr. 2.30



Tagetes oder Studentenblume

Für den Gartenschmuck eine der wichtigsten Gattungen unter den einjährigen Sommerblumen. Tagetes lieben die volle Sonne und Wärme, daher sollte auf eine gute Wasserversorgung geachtet werden. Der Boden sollte mittelschwer, nährstoffreich und durchlässig sein, für eine intensive Blüte. Verblühtes regelmässig weg-schneiden. Die Tagetes sind wetter-unempfindliche und überaus dankbare Schnitt- und Gruppenpflanzen. Vor Schneckenfrass gut schützen. Ein grosser Pflanzabstand verbessert bei hohen Sorten die Standfestigkeit.



M: 4-5



M: 7-10



70 cm



Tagetes Mischung, hoch, gefüllt, grossblumig. Wirkungsvolle Farben von hell- bis goldgelb und orange. Die Blüten eignen sich auch hervorragend als Schnittblumen.

52715

Fr. 2.10



M: 4-5



M: 7-10



40 cm



Tagetes Vanilla F1, gefüllt, grossblumig, halbhoch. Cremeweisse, sehr dezente grosse Blüten. Hervorragend für Pflanzgefässe und Blumenrabatten. Blühen auf magerem Boden reichhaltiger.

52718

Fr. 5.50



M: 4-5



M: 6-10



30 cm



Tagetes Honeycomb, gefüllt, halbhoch. Braunrot mit goldenem Rand, gut wirkender Farbeffekt, grosse Blüten. Blühen auf magerem Boden reichhaltiger.

52735

Fr. 3.10



M: 4-5



M: 6-10



30 cm



Tagetes Sparky Mischung, gefüllt, halbhoch.

Grosse, ein- und zweifarbige Blüten von hellgelb bis kastanienrot, interessantes Farbenspiel. Blühen auf magerem Boden reichhaltiger.

52740

Fr. 2.10



M: 4-5



M: 6-10



20 cm



Tagetes Yellow Boy, gefüllt, reich blühend, nieder.

Kräftig, leuchtendes Zitronengelb. Blühen auf magerem Boden reichhaltiger und eignen sich besonders gut als Beet- und Rabattenpflanze.

52750

Fr. 3.10



M: 4-5



M: 6-10



20 cm



Tagetes Golden Boy, gefüllt, reich blühend, nieder.

Kräftig, leuchtendes Goldgelb. Blühen auf magerem Boden reichhaltiger und eignen sich besonders gut als Beet- und Rabattenpflanze.

52755

Fr. 3.30



M: 4-5



M: 6-10



20 cm



Tagetes Orange Boy, gefüllt, reich blühend, nieder.

Kräftig, leuchtendes Orange. Blühen auf magerem Boden reichhaltiger und eignen sich besonders gut als Beet- und Rabattenpflanze.

52760

Fr. 3.10



M: 4-5



M: 6-10



20 cm



Tagetes Harmony Boy, gefüllt, nieder. Leuchtendes Braunrot mit goldgelber Blütenmitte lassen die Blumenbeete und Rabatte besonders gut aussehen. Blühen auf magerem Boden reichhaltiger.

52765

Fr. 3.10



M: 4-5



M: 6-10



20 cm



Tagetes Pascal, einfach, reich blühend, nieder.

Goldgelb mit ausdrucksvollem braunem Auge. Grossblumige Sorte. Blühen auf magerem Boden reichhaltiger.

52775

Fr. 3.10



M: 4-5



M: 6-10



20 cm



Tagetes Espana Mischung, einfach, reich blühend, nieder.

Hervorragende Mischung in leuchtenden Farben. Blühen auf magerem Boden reichhaltiger.

52780

Fr. 3.30



M: 4-5



M: 6-10



30 cm



Tagetes Golden Gem, kleinblumig, reich blühend, nieder.

Goldgelb. Einfache, zierliche Blüten mit zarter Belaubung. Bienenweide oder zum Verzehr geeignet. Blühen auf magerem Boden reichhaltiger.

52795

Fr. 3.10



Zinnien

Gross- und kleinblumige Zinnien sind ausgezeichnete Gruppen- und Schnittblumen für sonnige Lagen. Ihre Farbenpracht ist von einzigartiger Schönheit. Hervorragende Schnittblumen. Schön in Kombination auch mit Cosmea oder Sonnenhut.

Aussaart bei mindestens 15 Grad Bodentemperatur. Der optimale Boden sollte möglichst durchlässig, eher humusarm und etwas lehmig sein. Zinnien vertragen keine Stau-nässe. Nicht vor Ende April aussäen. Abgeblühte Blumen regelmässig heraus-schneiden.



M: 4-5



M: 7-10



90 cm



Zinnie Dahlienblütige Riesen scharlachrot, gute Schnittblume.

Stark leuchtende Farbe, zuverlässiger Dauerblüher, sehr grossblumig. Aussaaten müssen mindestens 15 °C Bodenwärme haben.

52850

Fr. 3.10



M: 4-5



M: 7-10



90 cm



Zinnie Dahlienblütige Riesen violett, gute Schnittblume.

Stark leuchtende Farbe, zuverlässiger Dauerblüher, sehr grossblumig. Aussaaten müssen mindestens 15 °C Bodenwärme haben.

52852

Fr. 3.10



M: 4-5



M: 7-10



90 cm



Zinnie Dahlienblütige Riesen Prachtmischung, leuchtender Farben.

Zuverlässige Dauerblüher, sehr grossblumig. Hervorragende Schnittblumen. Aussaaten müssen mindestens 15 °C Bodenwärme haben.

52855

Fr. 2.10



M: 4-5

M: 6-10

70 cm

Zinnie Sunshine Mischung F1, früh blühend.
Mittelgrosse Blumen auf langen, starken Stielen, sehr widerstandsfähig. Enormer Blütenflor. Aussaaten müssen mindestens 15 °C Bodenwärme haben.
52865 Fr. 6.90



M: 4-5

M: 6-10

70 cm

Zinnie Peppermint Stück, mittelgrossblumig.
Rot gesprenkelte Pastelltöne. Sehr spezielle Schnittblume. Auch für Rabatten geeignet. Aussaaten müssen mindestens 15 °C Bodenwärme haben.
52867 Fr. 2.30



M: 4-5

M: 6-10

40 cm

Zinnie Liliput Rotkäppchen, gefüllt, kleinblumig.
Leuchtend scharlachrot. Kompakt wachsend. Geeignet für Beete, Töpfe und als Schnittblume. Aussaaten müssen mindestens 15 °C Bodenwärme haben.
52870 Fr. 2.10



M: 4-5

M: 6-10

40 cm

Zinnie Liliput Prachtmischung, gefüllt, kleinblumig.
Viele leuchtende Farben verzaubern jedes Blumenbeet. Besonders beliebt für den Schnitt. Aussaaten müssen mindestens 15 °C Bodenwärme haben.
52875 Fr. 2.40




M: 4-5

M: 6-10

40 cm

Zinnie Perserteppich Mischung, gefüllt, kleinblumig.
Mischung aus gelben bis tiefbraunen Tönen, meistens zweifarbig. Aussaaten müssen mindestens 15 °C Bodenwärme haben.
52880 Fr. 2.30



M: 4-5

M: 6-10

30 cm

Zinnie Zwerg-Star orange, kleinblumig, reich blühend, nieder.
Buschige Zinnie, geeignet für Rabatten und Balkon. Aussaaten müssen mindestens 15 °C Bodenwärme haben.
52883 Fr. 4.90



M: 3-5

M: 6-10

50 cm

Kamelien-Balsamine Mischung, gefüllt.
Kamelienblütige Rabattenpflanze mit schönen Blütenrispen. Einfache Anzucht. Können blühend verpflanzt werden. Regelmässig gut giessen.
52190 Fr. 2.70



M: 4-5

M: 9-10

M: 6-10

Ringelblume Pacific Mischung, leuchtend gelb und orange.
Grosse, gefüllte Blüten, lange haltbar. Herbstsaat blüht schon ab Mai. Lang haltbare Schnittblume.
52200 Fr. 2.50



M: 4-5

M: 9-10

M: 6-10

Ringelblume Zwerg Mischung, leuchtend gelb und orange.
Lange Blütezeit. Herbstsaat blüht schon ab Mai. Lang haltbare Schnittblume.
52205 Fr. 2.10

Kornblumen
Die gefüllte Kornblume ist eine alte, pflegeleichte und dekorative Sorte. Im heimischen Garten ist sie sehr beliebt. Die blauen, weissen, rosafarbenen und rötlichen Blüten locken von Juni bis September Bienen, Hummeln und Schmetterlinge an. Aufgrund des hohen Zuckergehalts im Nektar dient die Kornblume für die Insekten als gute Nahrungsquelle. Die Blume eignet sich als Schnittblume für frische Sträusse und die Trockenbinderei. Aussaat von März bis Mai und von September bis Oktober. Die Herbstsaat blüht schon im Mai.



M: 3-4

M: 7-9

25 cm

Federbusch Feuerspiel Mischung, gelb, orange und rot, nieder.
Sehr intensive Farben. Besonders dekorative, buschförmige Pflanzen für Töpfe und Rabatten. Viel wässern und düngen.
52210 Fr. 2.20



M: 3-5

M: 9-10

M: 6-10

Kornblume blauer Busch, dunkelblau, gefüllt, gut verzweigt.
Einjährige, alte Beet- und Schnittblume. Sonnig bis halbschattig. Verblühtes zurückschneiden. Herbstsaat blüht schon ab Mai.
52220 Fr. 2.10



M: 3-5

M: 9-10

M: 6-10

Kornblume Mischung, viele Farben, gefüllt, reich blühend.
Sehr beliebt. Standort sonnig bis halbschattig. Verblühtes zurückschneiden. Herbstsaat blüht schon ab Mai.
52225 Fr. 2.20

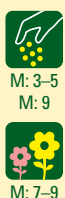


M: 3-5

M: 7-10

60 cm

Sommermargerite Frohe Mischung, viele Farben.
Einfach blühende, bunte Sorten. Lange Blütezeit. Liebt Wärme und volle Sonne. Anspruchslos. Verblühtes wegschneiden. Rabatten- und Schnittblume.
52230 Fr. 2.10



Sommerfuchsie Mischung, schönes Farbenspiel, gefüllt. Prächtige Farben, nelkenähnliche Blüten. Geschnitten in Vasen gut haltbar. Herbstsaat (September), blüht schon ab Juni.

52240 Fr. 2.30



Spinnenblume Rosakönigin, auffällige Gruppen- oder Einzelpflanze. Sehr dekorativ. Bildet am gleichen Trieb immer wieder neue Blüten. Vollsonniger Standort. Staunässe vermeiden.

52250 Fr. 2.30



Zwergdahlie Mignon Mischung, einfach und reich blühend. Mischung vieler Farben. Sie bilden bis im Herbst Knollen, die frostfrei überwintert werden können.

52300 Fr. 2.90



Königs-Rittersporn Mischung, vieler Farben, gefüllt, grossblumig. Herrliche Farbtöne, hohe Rispen. Altbeliebte, reich blühende Rabatten-, Schnitt- und Trockenblume. Herbstsaat blüht früher.

52310 Fr. 2.70



Bartnelke Mischung F2, einfache, leuchtende Farben. Reich blühend. Dekorative Rabatten- und Schnittblume. Lange haltbar. Einmaliges Pikieren empfohlen.

52318 Fr. 3.30



Goldblume Goliath, orange, grossblumig. Margeritenähnliche Blüten mit dunkler Mitte. Dankbare Sommerblume für sonnigen Standort. Blühen auf magerem Boden reichhaltiger. Erträgt Hitze sehr gut.

52330 Fr. 2.30




Sommerazalee Mischung, gefüllt. Mischung, azaleenblütig, von lila, rosa bis dunkelrot. Beliebte Gartenblume, sehr hübsch und haltbar für Schnitt und Rabatten.

52370 Fr. 2.10



Bechermalve Silver Cup, grossblumig. Grosse Trichterblüten mit zarter Adern. Sehr reich blühender Dauerflor bis zum Frost, für Rabatten und Schnitt. Beim Aussäen Samen gut andrücken.

52540 Fr. 3.90



Sommerlevköje Mischung, vieler Farben, grossblumig. Lange, wohlriechende Blütenrispen. In Rabatten sehr beliebt, auch für Schnitt geeignet. Sonnige und windgeschützte Standorte wählen.

52550 Fr. 2.90



Lein Charmer Mischung Weisse, lachsfarbene und rote Blüten mit dunkelrotem Auge. Direktsaat möglich. Reich blühender, grossblumiger Lein mit langer Blütezeit. Liebt Sonne.

52555 Fr. 3.40



Lupine Graziosa Mischung, zahlreiche mittellange Ähren. Fein duftende Ähren in weiss, rosa und blau. Reichern Stickstoff im Boden an, ideal als Vorkultur. Knospig schneiden.

52567 Fr. 4.20



Elfenspiegel Karneval Mischung, reich blühend, nieder. Lebhaftes, fröhliches Farbenspiel für sonnige Rabatten und Balkon. Rückschnitt und Düngung nach der ersten Blüte fördert eine zweite Blüte.

52570 Fr. 2.70



Ziertabak Mischung F1, kompakte Pflanzen. Ausgeglichen im Wuchs, reich und lang blühend. Wirkungsvoll in Rabatten. Anspruchslose Einzel- oder Gruppenpflanze.

52580 Fr. 4.30



Jungfer im Grünen Miss Jekyll, himmelblau, gefüllt, sternblumig. Filigrane, zauberhafte Blume. Samenkapseln geeignet für Trockenbinderei. Herbstsaat blüht schon ab Juni.

52590 Fr. 2.90

Faserhanf (THC-arm)
Der Faserhanf (*Cannabis sativa*) ist eine dekorative Zier- und Nutzpflanze. Dieser Hanf ist eine THC-arme und vom BWL bewilligte Sorte. In unseren Gärten ist der Faserhanf mit seinen schönen, handförmigen Blättern und seinem typischen Duft eine gefragte Zierpflanze.

Die Aussaat erfolgt im April bis Mai in Töpfe oder ab Mitte Mai direkt ins Freiland. Sonniger Standort, viel Wasser und hoher Nährstoffbedarf. Die Blütezeit ist von Juli bis August. Guter Sichtschutz wird bis 3 m hoch.



M: 3-4
M: 7-10
40 cm

Sonnenhut Sonora, grossblumig, nieder.
Blüten mit braunroter Basis und leuchtend gelben Petalenspitzen. Reichblühend. Für Töpfe, Kübel und sonnige Rabatten. Pikieren ist sehr wichtig.
52667 Fr. 3.40



M: 3-4
M: 7-10
90 cm

Garten-Witwenblume Prachtmischung, gefüllt, grossblumig. Haltbare Schnittblume für sonnigen Standort. Der süsse Duft lockt Schmetterlinge an. Pikieren vor der Pflanzung ins Freiland ratsam.
52690 Fr. 2.30



M: 4-5
M: 9-10

Halloween-Kürbis Maskerade, hochrund, grossfrüchtig. Speziell zum Schnitzen geeignet. Fruchtfleisch für vielseitige Speisewecke verwendbar.
52974 Fr. 4.90



M: 3-4
M: 6-8
60 cm

Seidenmohn Mischung, weiss, rosa und rote Farbtöne, gefüllt. Mohn in Knospen geschnitten, hält in der Vase oft länger als im Freiland.
52610 Fr. 3.10



M: 3-4
M: 7-10
60 cm

Mehliger Salbei Viktoria, dichtbesetzte schlanke Rispen. Mit dunkel blauvioletten Blüten an langen Rispen. Wirkt sehr belebend in Sommerblumenbeeten. Eignen sich gut für Rabatten und Balkon.
52670 Fr. 4.50



M: 2-4
M: 6-10
30 cm

Eisenkraut Ideal Mischung, grossblumig, reich blühend, nieder. Farbenreiche Mischung. Prachtige Dauerblüher, für Rabatten und Balkon. Vor dem Auspflanzen entspitzen, ergibt buschigere Pflanzen.
52835 Fr. 2.70



M: 4-5
M: 9-10
250 cm

Zierkürbis grossfrüchtige Mischung, rankend, sehr beliebt. Mittelgrosse bis grosse Früchte. Viele verschiedene Formen und Farben. Spitzenklasse für Herbstdekorationen aller Art. Nicht für Speisewecke!
52975 Fr. 3.50



M: 3-4
M: 7-9
20 cm

Flammenblume Prachtmischung, reich blühend, nieder. Vielfarbige Sorte. Lang blühende Gruppen- und Einfassungspflanzen für Rabatten an sonnigen Lagen. Lange Blütezeit.
52640 Fr. 2.70



M: 1-4
M: 6-10
40 cm

Prachtsalbei Carabiniere, reichblühend. Scharlachrote, dichte Blütenähren, besondere Leuchtkraft. Für Rabatten und Pflanztröge. Pikieren ist sehr wichtig. Pflanzen vor Schneckenfrass schützen.
52675 Fr. 4.10



M: 4-5
M: 7-8
150-300 cm

Faserhanf (THC-arm), BWL bewilligt. Keine Arzneipflanze. *Cannabis sativa* ist eine dekorative Zierpflanze. Aussaat ab April-Mai, blüht von Juli-August. Sonniger Standort. Gut wässern und düngen.
52972 Fr. 5.20



M: 4-5
M: 9-10
200 cm

Zierkürbis kleinfrüchtige Mischung, rankend. Kleine bis mittelgrosse Früchte in unterschiedlichen Farben und Formen. Für hübschen Zimmerschmuck und zum Basteln. Nicht für Speisewecke!
52980 Fr. 3.20



M: 3-4
M: 7-10
60 cm

Sonnenhut Marmalade, grossblumig. Tiefgoldgelb mit schwarzer Mitte. Breitbuschige Pflanze auf kräftigen Stielen. Pikieren ist sehr wichtig. Nahrhafte, humose Böden, gut wässern.
52665 Fr. 2.70



Zierkürbisse
Zierkürbisse sind als herbstliche Dekoration nicht mehr wegzudenken. Grosse, orange Halloween-Kürbisse mit geschnitzten Gesichtern bringen uns zum Gruseln. Die Früchte können je nach Sorte ein- oder mehrfarbig, gestreift, gewarzt, gross, klein, oder in skurrilen Formen wachsen. **Wichtig:** Zierkürbisse sind nicht für den Verzehr geeignet. Die Ernte erfolgt von Mitte September bis Oktober. Ausgesät wird im April in Töpfe, in warmen Räumen. Die Setzlinge dürfen ab Mitte Mai ins Freiland oder es kann eine Direktsaat erfolgen. Kürbisse lieben eine gute Bewässerung.



M: 5-7
M: 6-8
200 cm

Stockmalve Prachtmischung, grossblumig, gefüllt, langblühend. Reich blühende Schäfte. Stark wachsend, gut wirkend als Einzelpflanzen. Im Frühjahr Malvenrost erkennen und behandeln.

53000 Fr. 2.50



M: 4-7
M: 3-10
15 cm

Wiesen-Gänseblümchen, kleinblumig, einfach. Zierlich, anmutend in Rabatten und im Rasen. Sie erfreuen uns mit ihren Blüten vom Frühling bis tief in den Spätherbst hinein. Blüte ab Folgejahr.

53003 Fr. 3.60



M: 6-7
M: 4-6
12 cm

Gänseblümchen Teppich, Mischung, gefüllt, reich blühend. Kompakte, kugelige Blüten. Früh blühende, gute Beetsorten, auch für Balkon und Rabatten. Aussaat feucht und schattig halten.

53020 Fr. 3.50



Zweijährige Blumen

Zweijährige Blumen sind Kulturen, welche im ersten Jahr ausgesät werden, anschliessend überwintern und uns im Frühling mit einer herrlichen Blütenpracht im Garten erfreuen.

Die beste Aussaatzeit sind die Monate Mai bis Juli. Es gilt also rechtzeitig an den nächsten Frühling zu denken, um die Saat nicht zu verpassen.

Die keimenden Samen benötigen konstante Feuchtigkeit. Bereits ein einmaliges Austrocknen kann zum Misserfolg führen.



M: 5-6
M: 6-7
80 cm

Glockenblume Mischung, einfach, grossblumig. Wirkungsvolle Gruppen- und Schnittblume. Blütenstängel üppig besetzt von leuchtenden Glocken. Vor Schneckenfrass schützen. Blüte Juni-Juli Folgejahr.

53030 Fr. 2.10



M: 5-6
M: 4-6
50 cm

Goldlack Prachtmischung, einfach blühend. Fein duftender, leuchtender Frühjahrsblüher für sonnige Rabatten oder Schnitt. Bevorzugt geschützten Standort.

53045 Fr. 2.20



M: 5-6
M: 6-7
50 cm

Bartnelke Mischung, einfache und gefüllte, reich blühend. Sehr beliebt. Eine der dekorativsten Schnittblumen, in der Vase sehr lange haltbar. Auch als Gruppenpflanze. Einmaliges pikieren empfohlen.


53050 Fr. 2.80



M: 5-6
M: 6-7
120 cm

Fingerhut Mischung. Viele zarte Farbtöne. Aufrechte, lange Blumenähren dicht mit grossen, glockenförmigen Blüten besetzt. Wirkungsvolle Blütenrispen für Rabatten und Schnitt.


53060 Fr. 2.10



M: 6-7
M: 3-6
20 cm

Vergissmeinnicht Indigo, tiefblau, reich blühend, nieder. Leuchtende Blüten. Herrlicher Frühjahrsblüher für Rabatten, Einfassungen und Balkonkisten. Sehr beliebt und anspruchslos.

53080 Fr. 2.80



M: 6-7
M: 3-6
20 cm

Vergissmeinnicht Rosie, zartrosa, reich blühend, nieder, gut verzweigt. Anspruchslose und wirkungsvolle Gruppenpflanze. Für Beet und Balkon. Boden locker und unkrautfrei halten.

53082 Fr. 3.50



M: 4-6
M: 6-8
40 cm

Islandmohn Mischung, grossblumig. Viele aparte Farbtöne. Hervorragend für den Steingarten geeignet. In Knospen geschnittene Blüten sind in der Vase gut haltbar. Blüte Juni-Aug. im Folgejahr.

53090 Fr. 2.80



M: 6-7
M: 3-6
15 cm

Hornveilchen Princess, Prachtmischung, kleinblumig, früh. Attraktive, fröhliche Gesichter. Reich und lange blühend. Geeignet für Pflanzgefässe. Bis zur Keimung unbedingt feucht halten.

53095 Fr. 5.10



M: 6-7
M: 3-5
M: 10-11

Stiefmütterchen Riesen-Vorbote, Prachtmischung. Grossblumige, sehr frühe Sorten. Durch ihr vielseitiges, leuchtendes Farbenspiel finden sie immer wieder ihr Ansehen. Bis zur Keimung feucht halten.

53125 Fr. 5.10



M: 6-7
M: 3-5
M: 10-11

Stiefmütterchen Joker Mix F2, Prachtmischung, früh. Kontrastreiche Blüten mit vielen intensiven Farben, sehr reich blühend. Attraktiver Blütenschmuck. Bis zur Keimung unbedingt feucht halten.


53140 Fr. 5.10



M: 6-7
M: 3-5
M: 10-11

Stiefmütterchen Butterfly Mix F1, Prachtmischung, früh. Spezielle, gewellte Blütenblätter, herrliche Farben. Robust und gut winterhart. Für Freiland sowie Balkon. Bis zur Keimung feucht halten.


53145 Fr. 4.50



Steinkraut Goldkörbchen, reich blühend, nieder.
Mehrjährige goldgelbe, gut deckende, solide Polsterpflanze. Während der Keimzeit die Saat gut vor der Sonne schützen.
53310 Fr. 2.70




Akelei Prachtmischung, grossblumig und langspornig.
Farbenprächtige Züchtungen mit eigenwilligen, zierlichen Blüten. Aussaat feucht und schattig halten. Pikieren ist wichtig.
53315 Fr. 2.50



Blaukissen purpur, reich blühend, nieder.
Purpurrote, früh blühende Polsterpflanze, ideal für Steingärten und Trockenmauern. Für sonnige Lagen. Mehrjährig.
53320 Fr. 3.10



Margerie Maikönigin, grossblumig, früh blühend.
Prächtige weisse Margerite, reich blühend, gute Schnittblume. Solide Rabattenstaude. Einmaliges Pikieren ratsam. Vor Schneckenfrass schützen.
53325 Fr. 2.50



Rittersporn Pacific Mischung, hoch. Meist gefüllte, riesige Blütenstände.
In Gruppen oder als Einzelpflanze für Staudenrabatten. Schwache Pflanzen gut pflegen, das sind oft die seltenen Farben.
53335 Fr. 2.70




Kokardenblume Arizona Sun, grossblumig, nieder.
Kompakte Staude für Rabatten und Kübel. Frühsaat blüht bereits im ersten Jahr reichhaltig.
53343 Fr. 3.80



Schleierkraut weiss, einfach und reich blühend, auch zum Trocknen.
Aparte Schnittblume zum Auflockern und Beleben von Blumensträssen.
53345 Fr. 2.80



Orientalischer Mohn Pizzicato, Mischung, grossblumig, starke Stiele.
Aparte Farbtöne. Reich blühend. Eine attraktive Bereicherung im Staudengarten. Hält sich in der Vase länger als im Freiland.
53353 Fr. 3.90



Lampionblume, orangerot, auch zum Trocknen.
Samenkapseln verfärben sich orange. Den ganzen Winter lang ein dekorativer Zimmerschmuck. Verwendung der Früchte als Winterdekoration. Ist nicht essbar.
53355 Fr. 2.70


Blütenstauden
Rabatten- und Schnittstauden sind winterharte, mehrjährige Gewächse. Viele von ihnen können nach einem Rückschnitt der ersten Blüte zu einer zweiten Nachblüte angeregt werden.
Blütenstauden umfassen niedere und hohe Arten von bodendeckenden Polsterpflanzen bis zur übermannshohen Solitärpflanze. Sie sind auch hervorragende Schnittblumen.
Die beste Aussaatzeit ist Mai und Juni. Einzelne Arten keimen langsam. Es ist wichtig, die Saaten bis zur Keimung ständig feucht zu halten.



Junimargerie Mischung Robinson
Rosa und rote Töne. Grosse Blüten mit gelber Mitte, auf starken Stielen. Massenblüher für Rabatten, beliebt für Schnitt. Einmaliges Pikieren empfohlen.
53370 Fr. 2.90



Sonnenhut Goldsturm, grossblumig. Goldgelbe, margeritenähnliche Blüten.
Beliebte, sehr reich und lang blühende Schmuckstaude für Rabatten und Schnitt.
53375 Fr. 4.10



Staudensalbei Blaukönigin, dunkelviolett, kompakt.
Liebt sonnigen, humusreichen Standort. Sehr anspruchslose, wirkungsvolle Gruppenpflanze. Erträgt die Hitze gut.
53380 Fr. 4.10



Steingartenblumen Mischung, vieler Arten, nieder.
30 verschiedenen Blütenstaudenarten. Für Steingärten, verlangen viel Sonne und mageren Boden.
53385 Fr. 2.70



Wild- und Alpenblumen

Das Basissaatgut der Wildblumen wurden in den Naturwiesen im Schweizer Mittelland gesammelt und im Inland vermehrt. Als einheimische Ökotypen sind sie ideal an unsere klimatischen Bedingungen angepasst.

Alpenblumen sind ein mehrjähriger Gartenschmuck, um den Sie jeder bedenken wird. Einige Arten sind Frostkeimer. Sie müssen nach der Aussaat in der Anzuchtsschale ca. 2 Wochen im Freien den Frosttemperaturen ausgesetzt werden, damit sie später gut keimen können.



M: 4-6



M: 6-8



30-70 cm



Wiesen-Glockenblume, hellblauviolett. Die reizvollen Glocken waren früher in fast jeder Wiese anzutreffen. Heute sind sie eine Rarität. Bodenunkrautfrei halten, Schnecken frühzeitig behandeln.

53510

Fr. 4.10



M: 4-6



M: 6-8



M: 9-10



Skabiosen-Flockenblume, violett.

Die reizvoll duftende, lockere Blüten, anspruchslos. Hervorragende Schnittblume. Einheimische Wiesenblume.

53515

Fr. 2.90



M: 4-6



M: 5-10



30-80 cm



Wiesen-Margerite, weiss mit goldgelber Mitte.

Dauerblüher. Gehört in jede Blumenwiese. Direktaussaat in lockeren Rasen möglich. Haltbare Schnittblume.

53520

Fr. 2.70



M: 4-6



M: 5-6

M: 8-9



Karthäuser-Nelke, karmesinrot. Wohlriechende Blüten. Im Mittelalter wurde die Kartäuser-Nelke oft in Klostersgärten angebaut.

53535

Fr. 3.20



M: 2-6



M: 5-9



30-70 cm



Klatsch-Mohn, feuerrot.

Einst säumte dieser Klatschmohn die Ränder der Getreidefelder. Geben wir ihm heute doch einen neuen Platz in unseren Gärten! Für Schnittblume, geschlossene Knöpfe schneiden.

53552

Fr. 2.70



M: 4-6



M: 6-8



30-60 cm



Wiesen-Salbei, violett.

Diese Blütenrispen sind Symbol für die seltenen, wertvollen Trockenwiesen. Erträgt Trockenheit und Nährstoffarmut gut.

53555

Fr. 2.90



M: 4-6



M: 5-6



M: 8-9



Wiesenblumen Mischung,

ca. 30 Arten. Einheimische Wiesenblumen. Auf lockeres, unkrautfreies Saatbeet austreuen. Blüht erst nach einer Überwinterung. Übersaaten funktionieren nicht.

53565

Fr. 3.70



M: 4-6



M: 5-9



10-40 cm



Trockenbiotop Mischung,

ca. 25 Arten. Mehrjährige, einheimische Wildblumenarten. Für kiesige, magere Böden an sonniger Lage. Dünn säen. Blüht erst nach einer Überwinterung.

53570

Fr. 4.50



M: 3-6



M: 3-5



20 cm



Küchenschelle / Pelzanemone,

grossblumig, früh blühend. Im Frühling reich blühende Alpenblume. Frühjahrblüher für Rabatten und Steingärten, robust und anspruchslos. 7 Tage vorkeimen bei 5 °C.

53615

Fr. 3.90



M: 12-3



M: 5-6



10 cm



Stängelloser Enzian, grossblumig.

Bildet herrliche Polster mit aufrechten, tiefblauen Blüten. Frostkeimer. Nach Frost 7 Tage vorkeimen bei 5 °C. Beliebte für Steingärten und Rabatten.

53640

Fr. 4.10



M: 3-6



M: 6-8



15 cm



Edelweiss, grossblumig, reich blühend.

Die Alpenpflanze. Leider selten gewordenen Alpenblume. Bevorzugt kalkhaltige Erde und liebt Sonne. Im Steingarten, geschnitten zum Trocknen oder Pressen.

53645

Fr. 3.90



M: 4-10



M: 6-10



60 cm



Gelbsenf für Gründungung,

nicht winterhart. 1 m tiefe Pfahlwurzeln lockern verdichtete Böden. Nachkultureinschränkung: keine Kohlarten, Radies, Rettiche. Eine Tüte reicht für ca. 30 m².

51650

Fr. 2.70



M: 4-8



M: 6-10



60 cm



Phacelia für Gründungung,

nicht winterhart. Flachwurzler. Aussaat breitwürfig. Sehr gute Bienenweide, keine Nachkultureinschränkung. Eine Tüte reicht für ca. 30 m².

51655

Fr. 2.60



M: 4-8



M: 7-10



30-180 cm



Gründungung UFA-Mischung 1,

nicht winterhart. Gute Bodenverbesserung, Gründungung sehr ergiebig, friert im Winter ab und hat keine Folgekultureinschränkungen. Eine Tüte reicht für ca. 15 m².

51660

Fr. 2.50



Gründungungen

Nirgends in der freien Natur trifft man nackte Erde an.

Deshalb sollten auch im Garten unbedeckte Stellen vermieden werden. Das erreicht man am einfachsten durch Aussaat einer Gründungung.

Diese natürlichen Bodenverbesserer verhindern das Austrocknen und Verkrusten der obersten Bodenschichten. In der Humusschicht steigt die biologische Aktivität und damit verbessert sich die Krümelstruktur. Unter der dichten Blätterdecke einer Gründungung erstickt auflaufendes Unkraut schon im Keime.



M: 3-5



M: 7-9



Wädenswiler (Frühjahr)
Bekannteste Hausgartensorte, goldgelb, früh abreifend, gute Lagerfähigkeit, flachrund bis rund, für Zöpfe geeignet.



M: 3-5



M: 7-9



Sturon und Sturon Bio (Frühjahr)
Für Profianbau und Hausgarten geeignet, gelbbraun, mittelfrüh abreifend, gute Lagerfähigkeit, gute Schalenfestigkeit, rund.



M: 3-5



M: 7-9



Rote (Frühjahr + Herbst)
Hausgartensorte, mittelfrüh abreifend, beschränkte Lagerfähigkeit.



Steckzwiebeln, Schalotten & Knoblauch

Pflanzzeit: im Frühjahr von März bis Mai und im Herbst von September bis Oktober.

Bei uns saisonal erhältlich in verschiedenen Packungsgrößen.

Die Erntezeit ist, wenn die Blätter gelb/braun werden. Nach der Ernte 2-3 Tage auf dem Beet trocknen lassen.

Luftig und trocken lagern.



M: 9-10



M: 6-7



Presto (Herbst)
Bewährte Hausgartensorte, goldgelb, früh abreifend, gute Lagerfähigkeit, gute Schalenfestigkeit, flachrund, für Zöpfe geeignet.



M: 9-10



M: 6-7



Radar und Radar Bio (Herbst)
Für Profianbau und Hausgarten geeignet, gelbbraun, mittelfrüh abreifend, gute Lagerfähigkeit, gute Schalenfestigkeit, rund-hochrund.



M: 3-5



M: 7-9



Weisse (Frühjahr + Herbst)
Mittelfrüh abreifend, Geschmack milder als gelbe und rote, kurze Lagerfähigkeit, rund-hochrund.



M: 3-5



M: 7-9



Schalotten Gelbe (Frühjahr)
Elliptische, gelb-bräunliche, fest-schalige Sorte, bei trockener und kühler Lagerung lange haltbar.



M: 3-5



M: 7-9



Schalotten Lange (Frühjahr)
Längliche Form, rosafarbenes Fleisch, kupferfarbene Schale, bei guter Abreifung lange lagerfähig.



M: 3-5



M: 7-9



Schalotten Rote (Frühjahr + Herbst)
Rotbraune Schale. Sehr gute Lagerfähigkeit.



M: 3-5



M: 7-9



Knoblauch (Frühjahr + Herbst)
Knoblauch Bio (Herbst)
Profisorte mit ausgeprägtem Geschmack, gut lagerfähig, gut nach-trocknen lassen.



M: 3-5



M: 8-9



Elefantenknoblauch (Frühjahr)
Milder als der herkömmliche Knoblauch. Für grosse Zwiebeln ist das frühzeitige Entfernen der Blütenstängel wichtig. Nach der Ernte Erde entfernen.

Grüspargel, delikates Feingemüse, Heilpflanze

F1-Hybridsorte, mehrjährig. Sonnigen, warmen Standort wählen. Benötigen viel Platz. Jeweils im Frühjahr mit Kompost düngen. In Lagen mit Spätfrost die Kulturen bis zum Beginn der Ernte mit Vlies abdecken. Mit dieser Methode kann der Erntebeginn vorverlegt werden. Die bis zu 150 cm hochwachsenden Pflanzenbüsche eignen sich gut als Randbepflanzung oder als Sichtschutz. Grüspargel ist aromatischer als der Weisse. Die Kochzeit liegt je nach Stangendicke zwischen 8-12 Minuten.

54300

M: 4-5



mehrjährig



Kurzanleitung zur Pflanzung von Grüspargeln

Im März/April Beet vorbereiten:

- Spargeln brauchen Platz • humose, gut gelockerte Erde und viel Sonne • keine Staunässe • Beet mit reichlich Kompost vorbereiten, evtl. schon im Herbst

Im April/Mai pflanzen:

- Graben ausheben, ca. 20 cm tief und 30-40 cm breit • nochmals 5-10 cm Kompost in die Grabensohle einarbeiten • die Spargelpflanzen im Abstand von ca. 40 cm fächerförmig auslegen • den Pflanzenkopf durch Anhäufeln ca. 15 cm decken • bei Anbau in Doppelreihen zwei 40 cm breite Gräben ausheben, mit einem Zwischenabstand von 60 cm. Für den anschliessenden Weg sollten ca. 120 cm einberechnet werden.

Pflege:

- im Juni des Pflanzjahres eine Düngergabe verabreichen • ab dem 2. Jahr März und Juni, nach der Ernte, düngen • unkrautfrei halten und nach der Ernte mit einer Mulchschicht abdecken • auf Spargelkäfer und -Hähnchen achtgeben • im Herbst die verfarbten Stauden ebenerdig abschneiden

Ernte:

- im Pflanzjahr keine Spargelstangen schneiden • im 2. Jahr nur 1-2 Stangen pro Pflanze schneiden (ein Versucherli) • im 3. Jahr nur bis Ende Mai ernten, so haben Sie für die nächsten 10-20 Jahre starke Pflanzen • ab dem 4. Jahr darf bis am längsten Tag (21. Juni) geerntet werden • die Stangen ebenerdig abschneiden

3.30



Universalerde Capito 40 l

Leicht gedüngte Erde zum Pflanzen von Gemüse, Blumen, Obstbäumen, Beeren, Ziersträuchern und Zimmerpflanzen. Zur Auflockerung von schweren Böden geeignet.

45015

3.90

NEU!



Pflanzenerde Capito 10l

Torffreie Pflanzenerde für den geringen Bedarf zum Ein- und Umpflanzen von beliebigen Garten- und Balkonpflanzen.

15976

8.95

NEU!



Gemüse+ Kräuter Erde Capito 40l

Mit neuer und verbesserter Rezeptur für ein gutes und gesundes Pflanzenwachstum.

15992

5.50

Hoher Wasser- und Nährstoffspeicher



Blumenerde Capito 40 l

Gutes Wasser- und Nährstoffspeichervermögen. Zum Ein- und Umtopfen von starkzehrenden Pflanzen.

44993

7.95

Reines Naturprodukt



Holz schnitzel CH Capito 50 l

Abdeckmaterial aus heimischen, hellen Holz schnitzeln aus Schweizer Sägewerken.

45080



8.95

Aussaaterde Capito 30 l

Schwach aufgedüngte schwere Erde. Für Aussaaten von allen Blumen- und Gemüsearten sowie zur Bewurzelung und zum Pikieren geeignet.

64159



je 7.95



Garten- und Allzweckbag

Unzählige Verwendungsmöglichkeiten. Nimmt wenig Platz ein, da faltbar. Stabil, strapazierfähig, funktional und dank seitlicher Griffe einfach zu entleeren.

59058 2801 7.95
59057 1351 7.95



11.95



Gartendünger Bio Capito 5 kg

Für alle Gartenpflanzen wie Gemüse, Kräuter, Blumen und Sträucher. Für ein ausgeglichenes Nährstoffverhältnis. Wirkt über ca. 8 Wochen nach dem Einstreuen.

71082
Produkt sicher verwenden. Vor Gebrauch stets Etikett und Produktinformationen lesen.



2.95

17g/m²



Preisabschlag
vorher: 3.95

Gartenvlies 1,5 x 10 m, weiss

Schützt vor Insekten, Wildfrass, Sturm, Hagel, Kälte und Hitze. Besonders gute Licht-, Wasser- und Luftdurchlässigkeit, daher schnellere Reifung und frühere Ernte.

15914



2.95



Handschuh Flexy Wörker

Für Arbeiten, welche eine rutschfeste Handinnenfläche benötigen. Material: Nylon, Nitril, latexfrei. Mit Noppen. Farbe: Anthrazit. Größen: M - XXL.

30119, 30121, 30123, 30125



19.95

Schlauchlänge 25 m

Wasserschlauch Okay 5/8" 25 m


Dreilagiger Schlauch. Länge: 25 m. Breite: Ø 5/8" (15 mm). Arbeitsdruck: 10 bar. Berstdruck: 30 bar. Ohne Armaturen.

16390



299.-

Mähzeit programmierbar



Rasenmäher Roboter RM18 II

Okay. Mit Regensensor und Li-Ionen 28V/ 2Ah Akku. Steigung bis 20°/35 %. Maximale Rasenfläche: 600 m². Betriebszeit ca. 45 min. Inkl. Ladestation.

81715

Motortyp	Bürstenloser Motor
Akkuart	Li-Ion
Akkuspannung	28V
Akkukapazität	2 Ah
Mähzeit	ca. 45 min
Ladezeit	ca. 45 min
Schnitthöhenverstellung	20 - 60 mm
Arbeitsbreite	18 cm

129.-

Inkl. 1 Akku
und Schnellladegerät

Preisabschlag
vorher: 149.-




Rasenmäher Akku 20 V Okay

Bürstenloser Motor mit einem 20 Volt, 4 A Li-Ion-Akku. Schnittbreite: 33 cm. 5-fache, zentrale Höhenverstellung. Mit 30 Liter Grasfangsack und Füllanzeige. Unmontiert.

90227

Motortyp	Bürstenloser Motor
Akkuart	Li-Ion
Akkuspannung	20V
Akkukapazität	4 Ah
Max. Akkulaufzeit	15 - 20 min
Ladezeit	ca. 2,5 h
Schnitthöhenverstellung	5-fache, zentral/ 25 - 75 mm
Arbeitsbreite	33 cm
Fangvolumen	30l

249.-



Rasenmäher Benzin Okay Spez. 3,5PS

High Wheeler mit Radantrieb. Stahlgehäuse. Bis zu einer max. Fläche von 1400 m² einzusetzen. Inkl. Mulchkit. Unmontiert.

56804

Motortyp	4-Takt
Hubraum	146 cm ³
Leistung	max. 3,5 PS
Schnitthöhenverstellung	7-fach, zentral, 25 - 75 mm
Arbeitsbreite	46 cm
Fangvolumen	60l

79.95

Inkl. 20 Ersatzmesser,
Akku und Ladegerät

Preisabschlag
vorher: 89.-



Rasentrimmer Akku Okay 24 V

Lithium-Ionen-Akku. Schneidesystem mit extra starken Kunststoffmessern. Ladezeit: 4 - 6 h. Betriebszeit: 30 Minuten. Inkl. Akku und Ladegerät.

33971

Akkuart	Li-Ion
Akkuspannung	24V
Akkukapazität	2,0 Ah
Max. Akkulaufzeit	30 Minuten
Ladezeit	4 - 6 h
Arbeitsbreite	25 cm

259.-

Preisabschlag
vorher: 299.-



Vertikutierer Benzin Okay 5,7 PS

Stahlgehäuse. Vertikutierwalze mit 18 Messern. Unmontiert. Höhenverstellung: auf 6 Stufen (- 15 mm - + 5 mm). Arbeitsbreite: 40 cm. Der Fangsackvolumen: 45 l. Tankinhalt: 3,6 Liter.

64004

Motortyp	4-Takt
Hubraum	212 cm ³
Leistung	5,7 PS
Schnitthöhenverstellung	- 15 mm - + 5 mm
Arbeitsbreite	40 cm
Fangvolumen	45l

4.40



Schweizer Qualität

Gartenplatte 50 x 50 x 4 cm, grau

Gehwegplatte auch für Flachdächer, Terrassen, Balkone usw. mit geringer Belastung geeignet. Kanten gefast. Farbe: Grau. Masse: 50 x 50 x 4 cm.

05501



48.95

Karrette verzinkt 85 l

Stabile Karrette mit Metallmulde, Luftgummirad und verstärktem Rahmen. Material: Stahl.

49842



Ihr Produkt jetzt bequem online bestellen auf landi.ch

