

Palettenmöbel 2024

Landi

aktuell

**Kreative Ideen
für Paletten
inklusive Bauanleitung**



**SELBST
machen**



Dauertiefpreise

Couchtisch



TIPP

**Gestalten Sie Ihr Paletten-
möbel noch weiter, mit Farben
aus dem LANDI Sortiment!**

landi.ch/farben

Benötigtes Material

1 x Palette

Artikel-Nr.: 51197

1 x Palettendeckel

Artikel-Nr.: 51198



4 x Spanplattenschraube lang

Artikel-Nr.: 54188



4 x Lenkrolle

Artikel-Nr.: 23086



16 x Spanplattenschraube kurz

Artikel-Nr.: 54185



16 x Karrosseriescheibe

Artikel-Nr.: 20905



Benötigtes Hilfsmittel

Akkuschrauber

Artikel-Nr.: 89665

Akku Li-Ion 18V/4.0Ah

Artikel-Nr.: 72763



Akku-Schnellladegerät 18 V

Artikel-Nr.: 71252


Dauertiefpreise



1
Stellen Sie die Palette auf den Kopf.



2
Platzieren Sie in allen Ecken eine Lenkrolle.



3
Nehmen Sie den Akkuschauber und 16 Spanplattenschrauben kurz zur Hand.




4
Befestigen Sie die Lenkrolle jeweils mit je 4 Spanplattenschrauben kurz und Karosseriescheiben.




5
Drehen Sie die Palette um.



6
Legen Sie den Palettendeckel bündig auf das Palettenmöbel.



7
Nehmen Sie den Akkuschauber und vier Spanplattenschrauben lang zur Hand.



8
Befestigen Sie den Palettendeckel an allen Ecken.



9
Fertig!

Pflanzenregal



TIPP

Gestalten Sie Ihr Pflanzenregal mit verschiedenen Pflanzen aus dem LANDI Sortiment!

Benötigtes Material

1 x Palette
Artikel-Nr.: 51197



6 x Spanplattenschraube kurz
Artikel-Nr.: 54185



1 x Latte
Artikel-Nr.: 05271



Benötigtes Hilfsmittel

Akkuschrauber
Artikel-Nr.: 89665



Akku Li-Ion 18V/4.0Ah
Artikel-Nr.: 72763

Akku-Schnellladegerät 18 V
Artikel-Nr.: 71252

Stichsäge
Artikel-Nr.: 40008
oder



Handsäge Zähne gehärtet
Artikel-Nr.: 20956



Bleistift
Artikel-Nr.: 16608



Dauertiefpreise



Zeichnen Sie die Länge der Paletten auf den zwei Latten an.



Sägen Sie die Latten auf die Länge der Paletten zu.



Stellen Sie das Palettenmöbel auf. Legen Sie eine Latte oberhalb der mittleren Klötze mittig auf. Die zweite Latte muss oberhalb der unteren Klötze mittig platziert werden.



Legen Sie je Klotz eine Spanplattenschraube kurz bereit.



Befestigen Sie die Latten jeweils mit einer Schraube in den Klotz.



Drehen Sie die Palette um, so dass die Öffnungen der Tableare nach oben schauen.



Pflanzenregal nach eigenen Präferenzen bepflanzen. Topfgrösse darf max. 9 cm betragen.



Fertig!

Sitzbank



TIPP

Gestalten Sie Ihre Sitzbank nach Ihren Präferenzen. Zum Beispiel mit den Sitzkissen aus Ihrer LANDI.

Benötigtes Material

3 x Palette
Artikel-Nr.: 51197



10 x Spanplattenschraube lang
Artikel-Nr.: 54188



Benötigtes Hilfsmittel

Akkuschrauber
Artikel-Nr.: 89665



Akku Li-Ion 18V/4.0Ah
Artikel-Nr.: 72763

Akku-Schnellladegerät 18 V
Artikel-Nr.: 71252

Zubehör optional

je **17.⁹⁵**



Rückenkissen 60 × 40 × 15 cm

Material Bezug: Polyester. Material Füllung: Polyurethan.
Füllgewicht: 760 g.
11921 Farbe: Grün
95511 Farbe: Anthrazit

je **32.⁹⁵**



Sitzkissen 120 × 80 × 15 cm

Material Bezug: Polyester. Material Füllung: Polyurethan.
Füllgewicht: 4 kg.
11919 Farbe: Grün
95510 Farbe: Anthrazit

Dauertiefpreise



1
Legen Sie zwei Paletten aufeinander.



2
Nehmen Sie den Akkuschauber und vier Spanplattenschrauben lang zur Hand.



3
Verschrauben Sie die beiden Paletten mit vier Spanplattenschrauben lang auf der Vorderseite.



4
Platzieren Sie die dritte Palette vertikal hinter die Sitzfläche.



5
Nehmen Sie sechs Spanplattenschrauben lang zur Hand und schrauben Sie die Rückenlehne mit der Sitzfläche zusammen.



6
Eine Schraube befestigt die Rückenlehne jeweils mit einem Block der Sitzfläche.



7
Legen Sie nach Wunsch noch Sitzkissen auf Ihre Sitzbank.



8
Fertig!

Kreative Ideen zu Dauertiefpreisen

17.⁵⁰



Palettendeckel 80 × 120 cm

Passend zu Euro-Paletten oder Gegenstände 120 × 80 cm. Palette und Aufsetzrahmen separat erhältlich.

51198



35.⁵⁰



Aufsetzrahmen 40 × 80 × 120 cm

Ideal passend zu Euro-Paletten mit den Massen 120 × 80 cm.

Auch für andere Gegenstände mit den Massen als Aufsatz geeignet. Palette und Deckel separat erhältlich.

40984



16.⁹⁵



Palette 80 × 120 cm EPAL

Tauschfähige Euro-Palette.

51197



Preise in CHF. Artikel und Preisänderungen vorbehalten. 04.24/Art. Nr. 60580



Auch auf dem Handy oder Tablet bequem bestellen auf landi.ch

Ihr Produkt jetzt bequem online bestellen auf landi.ch

Ihre Vorteile

- Lieferung nach Hause
- Bestellen und in ca. 2 Stunden abholen
- Detaillierte Produkteinformationen
- Standort-Informationen
- Themen rund um die LANDI



Vor 17 Uhr bestellt, morgen geliefert!



Bestellen und in ca. 2 Stunden abholen

Dauertiefpreise

Ihr Produkt jetzt bequem online bestellen auf landi.ch

