

Willkommen
Bienvenue
Benvenuti

Sie sind anspruchsvoll und kaufen Qualität – Qualität von LANDI. Wir haben für Sie ein haltbares und bei richtiger Anwendung absolut sicheres Produkt gebaut. Effektives und weitgehend gefahrloses Arbeiten ist aber nur möglich, wenn Sie diese Bedienungsanleitung und die darin enthaltenen Sicherheitshinweise aufmerksam lesen und danach handeln. Bewahren Sie diese Bedienungsanleitung und die Originalverpackung zum späteren Nachschlagen oder zur Weitergabe dieses Produktes auf. Wir wollen, dass Sie sich auch in Zukunft für Geräte und Produkte von LANDI entscheiden werden.

Vous êtes exigeant et achetez des produits de qualité – la qualité signée LANDI. Nous avons conçu pour vous un produit durable et absolument sûr, à condition d'être correctement utilisé. Toutefois, il n'est possible de travailler efficacement et pratiquement sans danger que si vous lisez ce mode d'emploi et les instructions de sécurité qu'il contient et les respectez. Conservez cette notice d'utilisation pour la consulter ultérieurement, ainsi que l'emballage d'origine en cas de transmission de ce produit. Nous voulons que votre choix continue de se porter à l'avenir sur les appareils et produits LANDI.

Siete molto esigenti ed acquistate solo prodotti di qualità: la qualità offerta dalla LANDI. Abbiamo costruito per voi un prodotto duraturo e assolutamente sicuro, se usato correttamente. Per poter lavorare con efficienza e la massima sicurezza è però indispensabile che leggete e rispettiate queste istruzioni per l'uso, in particolare le istruzioni per la sicurezza in esse contenute. Conservare le istruzioni per l'uso e la confezione originale per una successiva consultazione o per l'eventuale cessione di questo prodotto. Ci auguriamo che anche in futuro daretè la vostra preferenza agli apparecchi e ai prodotti della LANDI.

Gebrauchen
Utilisation
Uso


Schutzgitter
Grille de protection
Griglia di protezione

Funktionstasten
Touches de fonction
Tasti funzione

Standrohr (höhenverstellbar)
Tube vertical (hauteur réglable)
Tubo verticale (regolabile in altezza)

Arretierschraube
Vis d'arrêt
Vite di blocco

Standfuss
Trépied
Piedino di supporto



1



Gerät stabil hinstellen
Placer l'appareil sur un sol stable
Poggiare l'apparecchio su un piano stabile

2



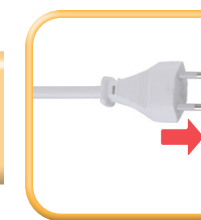
Evtl. Höhe/Winkel justieren
Ajuster évtl. la hauteur et l'angle
Regolare eventualmente l'altezza/l'angolo

3



Evtl. Neigung einstellen
Régler évtl. l'inclinaison
Regolare eventualmente l'inclinazione

4



Gerät einstecken
Brancher l'appareil
Collegare l'apparecchio alla rete

5.1

Korrekte Anwendung
Utilisation correcte
Uso corretto

- Keine Finger/Gegenstände durch das Schutzgitter stecken
Ne mettez jamais vos doigts ou un quelconque objet en travers de la grille
- Non infilare mai il dito o altri oggetti nella griglia di protezione

I 1-3 **Gerät einschalten/Leistung wählen**
Mette en circuit l'appareil/Sélectionner la puissance
Inserire l'apparecchio/Selezionare la potenza

1 ➡ 2 ➡ 3 ➡

II **Bei Bedarf: Oszillation wählen**
Si souhaite: sélectionner oscillation
Se necessario: selezione l'oscillazione

III ➡ **Lüften**
Aérer
Ventilazione

IV 0 **Gerät ausschalten**
Déconnecter l'appareil
Spegner l'apparecchio

- Gerät nur auf ebener, stabiler, trockener Unterlage betreiben.
N'utiliser l'appareil que sur une surface stable, plane, sèche.
- Mettere in funzione l'apparecchio su una base di appoggio solida e asciutta.



5 Klimatisieren
Climatiser
Climatizzare

8



Gerät feucht abwischen
Essuyer l'appareil avec une éponge ou un chiffon humide
Pulire l'apparecchio con un panno umido

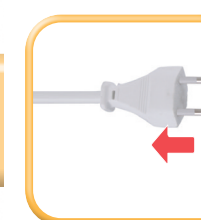
- Nicht scheuernde Reinigungsmittel verwenden! Gerät nie in Wasser eintauchen, nie unter fließendes Wasser halten!
Ne pas utiliser de produits de nettoyage abrasifs. Ne jamais plonger l'appareil dans l'eau, ni le tenir sous l'eau courante!
- Evitare l'uso di detergenti abrasivi! Non immergere l'apparecchio mai in acqua e non tenerlo sotto acqua corrente!

7



Luftgitter absaugen
Aspirer la grille d'aération
Aspirare la griglia del ventilatore

6



Gerät ausstecken
Débrancher l'appareil
Scollegare l'apparecchio dalla rete

- Kabel ausserhalb der häufig frequentieren Zonen verlegen – so dass niemand darüber stolpern kann
Ne pas mettre le câble dans les endroits fréquentés afin d'éviter de trébucher dessus
 - Posare il cavo in modo che risulti al di fuori delle zone più frequentate e che nessuno possa inciamparvi
- Während des Betriebs die Luftansaug- und Austrittsöffnungen niemals abdecken. Tücher, Vorhänge etc. dürfen nicht in den Bereich des Gerätes gelangen.
Ne jamais recouvrir l'entrée ni la sortie de l'air. Veuillez à ce qu'il ne se trouve ni linges, draps, rideaux etc. à proximité de l'appareil.
Durante il funzionamento mai coprire le aperture dell'aria sia in entrata che in uscita. Stoffe, tende ecc. non devono stare nelle vicinanze dell'apparecchio.

Reinigung
Nettoyage
Pulizia

- Keine scheuernden Reinigungsmittel oder Metallgegenstände verwenden.
Ne pas utiliser des produits de nettoyage abrasifs ou d'objets métalliques!
- Non usare alcun detergente o oggetti metallici!



Fehlermatrix
Récapitulatif des anomalies
Anomalia possibili

Oszillation funktioniert nicht
L'oscillation ne fonctionne pas
L'oscillazione non funziona

Gerät eingesteckt/Eingeschaltet/Sicherung defekt?
L'appareil est-il branché/en circuit/le fusible est-il défectueux?
Allacciato/Inserito l'apparecchio/Fusibile guasto?

Stift nicht nach unten gedrückt?
Goupille est-elle bien poussée vers le bas?
Perno non premuto verso il basso?

Gerät läuft nicht
L'appareil ne fonctionne pas
L'apparecchio non funziona

Gerät eingesteckt/Eingeschaltet/Sicherung defekt?
L'appareil est-il branché/en circuit/le fusible est-il défectueux?
Allacciato/Inserito l'apparecchio/Fusibile guasto?

5 Jahre Garantie
5 ans garantie
5 anni garanzia

Die Garantie beginnt mit dem Kauf eines Artikels und endet entsprechend dem Datums-Druck auf dem Kassenbeleg nach 5 Jahren. Dieser Garantieanspruch wird auch dann beibehalten, wenn ein Gerät in diesem Zeitraum durch ein Neues ersetzt wurde.

La garantie prend effet le jour de l'achat d'un article et expire 5 ans après la date imprimée sur le ticket de caisse. Si un appareil est remplacé par un neuf durant ce délai, vous conservez votre droit de garantie.

La garanzia decorre dall'acquisto di un articolo e decade dopo 5 anni dalla data stampata sullo scontrino. Il diritto alla garanzia viene mantenuto anche se, in questo stesso periodo, un apparecchio è stato sostituito con uno nuovo.

Entsorgung/Umweltschutz
Elimination/Protection de l'environnement
Smaltimento/Tutela dell'ambiente

Dieses Gerät nie im Hausmüll entsorgen. Nur offizielle Sammelstellen in der Gemeinde errfragen und nutzen. Bei unkontrolliert entsorgten Geräten können Schadstoffe austreten und die Nahrungsmittelkette, Flora und Fauna vergiften. Ihre Verkaufsstelle ist zur Rücknahme alter Geräte verpflichtet.

Wir möchten Sie daher bitten, uns mit Ihrem aktiven Beitrag beim Umweltschutz zu unterstützen und dieses Gerät in Ihrer LANDI zurückzugeben. Die LANDI garantiert die fachgerechte Entsorgung gemäss den Richtlinien des BAFU.

Ne jamais mettre cet appareil au rebut avec des déchets ménagers. Utiliser uniquement des points de collecte officiels de la commune. Dans les appareils éliminés de manière non conforme, des polluants peuvent s'échapper et contaminer la chaîne alimentaire, la flore et la faune. Votre point de vente est obligé de reprendre les appareils usagés.

Pour contribuer activement à la protection de l'environnement, nous vous prions de déposer cet appareil auprès de votre LANDI qui assure l'élimination appropriée et conforme aux directives du DFE.

Non smaltire mai quest'apparecchio nei rifiuti domestici. Utilizzare solamente i punti di raccolta ufficiali del comune. Nel caso di apparecchi smaltiti in modo non conforme, potrebbero insorgere sostanze inquinanti che contaminano la catena alimentare, la flora e la fauna. Il vostro punto di vendita è obbligato a riprendere gli apparecchi usati.

Vi preghiamo di voler dare un contributo attivo alla tutela dell'ambiente riconsegnando questo utensile al vostro rivenditore LANDI. La società LANDI garantisce uno smaltimento corretto dell'utensile in conformità alle Direttive BAFU.

Technische Angaben
Caractéristiques techniques
Dati tecnici

Leistung
Puissance
Potenza

40 W

Kabellänge
Longueur du cordon
Lunghezza del cavo

151 cm

Oszillation
Oscillation
Oscillazione

90°

Vertrieb
Distribution
Distribuzione

LANDI Schweiz AG
Schulriederstrasse 5
CH-3293 Dotzigen
www.landl.ch

Landwelt GmbH
Einsteinallee 9
DE-77933 Lahr

Gamm Lux S.à.r.l.
1-3, rue F.W. Raiffaisen
L-2411 LUXEMBOURG

Sicherheitshinweise
Consignes de sécurité
Istruzioni di sicurezza

Kinder ab 8 Jahren und Personen mit eingeschränkten physischen, sensorischen oder geistigen Fähigkeiten, mangelnder Erfahrung und Kenntnisse dürfen das Gerät nur ein-/ausschalten, wenn sie von einer für ihre Sicherheit zuständigen Person beaufsichtigt werden oder ihnen der sichere Gebrauch des Gerätes gezeigt wurde und sie die damit verbundenen Gefahren verstanden haben. Reinigungs- und Wartungsarbeiten sowie das Regulieren des Gerätes und das Ein-/Ausstecken des Netzkabels dürfen nicht von Kindern unter 8 Jahren durchgeführt werden.

Les enfants âgés de 8 ans et plus et les personnes ayant des déficiences physiques, sensorielles ou mentales ou qui ne possèdent pas l'expérience ni les connaissances nécessaires ne sont autorisées à mettre en marche ou à arrêter l'appareil que s'ils sont supervisés ou si des instructions leur ont été fournies par une personne responsable de leur sécurité pour l'utilisation sûre de l'appareil et après avoir compris les dangers y associés. Le nettoyage, l'entretien, la régulation de l'appareil et le branchement/débranchement du cordon d'alimentation ne peuvent pas être effectués par des enfants de moins de 8 ans.

L'utilizzo di questo apparecchio non è previsto da parte di bambini di età inferiore ai 8 anni e di persone con ridotte capacità fisiche, sensoriali o mentali o con esperienza e conoscenza inadeguate, se non dietro supervisione o istruzione iniziale sull'utilizzo dell'apparecchio da parte di chi è responsabile della loro sicurezza e illustrazione degli eventuali pericoli collegati. Interventi di pulizia e manutenzione, nonché la regolazione dell'apparecchio e collegare e scollegare il cavo di alimentazione non può essere effettuato da bambini di età inferiore a 8 anni.

Kinder dürfen nicht mit dem Gerät spielen. Gerät/Netzkabel von Kindern unter 8 Jahren fernhalten. Il est interdit aux enfants de jouer avec l'appareil. Tenir l'appareil et le câble d'alimentation hors de la portée des enfants de moins de 8 ans. I bambini non possono giocare con l'apparecchio. Tenere l'apparecchio ed il cavo di rete lontano dalla portata dei bambini al di sotto di 8 anni.

Verpackungsmaterial (z.B. Folienbeutel) gehört nicht in Kinderhände. Ne pas laisser le matériel d'emballage (tel que les sachets en plastiques) entre les mains des enfants.

Materiale d'imballaggio (per esempio buste di plastica) devono stare lontano dai bambini.

Nur originale, von LANDI genehmigtes Zubehör verwenden.

N'utiliser que les accessoires d'origine homologués par LANDI. Utilizzare solo accessori originali, approvati dalla LANDI.

Netzanschluss: Spannung muss den Angaben auf dem Typenschild des Gerätes entsprechen. Raccordement au réseau: la tension d'alimentation doit correspondre à celle indiquée sur la plaque signalétique de l'appareil. Alimentazione elettrica: la tensione deve corrispondere alle indicazioni riportate sulla targhetta dell'apparecchio.

Gerät/Netzkabel/Verlängerungskabel auf Schadstellen überprüfen. Beschädigte Geräte inkl. Netzkabel nie in Betrieb nehmen. Vom Hersteller, dessen Servicestelle oder qualifizierten Fachleuten reparieren/ersetzen lassen. Gerät nie selber öffnen – Verletzungsgefahr!

Contrôler régulièrement si le cordon/l'appareil/la rallonge est défectueux. Ne jamais mettre en service les appareils endommagés y compris cordons électriques. Les faire réparer/remplacer par le fabricant, son service après-vente ou par des spécialistes qualifiés. Ne jamais ouvrir l'appareil soi-même – danger de blessure! Controllare regolarmente se il cavo/l'apparecchio/la prolunga sono difettosi. Non mettere in funzione apparecchi danneggiati compreso il cavo. Far riparare/sostituire dal produttore, dal suo servizio assistenza o da tecnici qualificati. Non aprire da soli l'apparecchio – pericolo di lesione!

Netzkabel nicht knicken, einklemmen oder über scharfe Kanten ziehen. Kurzschlussgefahr durch Kabelbruch! Ne pliez pas le cordon, ne le tirez pas par-dessus des bords tranchants, ne le coincez pas. Risque de court circuit dû à une rupture du câble! Non tirare il cavo attraverso bordi taglienti. Non schiacciarlo. Non piegarlo. Pericolo di corto circuito a causa della rottura del cavo!

Gerät immer ausschalten und Netzstecker ziehen: bei nicht vorhandener Aufsicht, vor der Reinigung, bei Störungen während Gebrauch und nach dem Gebrauch. Netzstecker muss jederzeit erreichbar bleiben. Toujours éteindre l'appareil et débrancher la fiche secteur: en cas d'absence de surveillance, avant le nettoyage, en cas de panne pendant et après l'utilisation. La prise électrique doit être accessible à tout moment. Spegner sempre l'apparecchio e staccare la spina: in mancanza di una sorveglianza adeguata, prima della pulizia, in caso di guasti durante l'uso e dopo l'uso. La spina deve rimanere sempre raggiungibile.

Unbenutzte/unbeaufsichtigte Geräte ausschalten und Netzstecker ziehen. Netzkabel nicht um das Gerät wickeln. Netzstecker nie am Netzkabel/mit feuchten Händen ziehen. Arrêter l'appareil et retirer la fiche lorsqu'il n'est pas utilisé/laisse sans surveillance. Ne pas enrouler le cordon autour de l'appareil. Ne pas tirer la fiche hors de la prise/avec des mains humides. Disinserire l'apparecchio ed estrarre la spina quando non è utilizzato. Non avvolgere il cavo intorno all'apparecchio. Non staccare mai la spina tirando il cavo/con le mani bagnate.

Gerät am besten an FI-Schutzschalter (max. 30 mA) betreiben. Brancher de préférence l'appareil sur une prise sécurité FI (max. 30 mA). Usare l'apparecchio con un interruttore di circuito FI (max. 30 mA).

Gerät nie in Wasser/andere Flüssigkeiten tauchen. Kurzschlussgefahr! Ne jamais plonger l'appareil dans l'eau/d'autres liquides. Danger de court-circuit! Non mettere mai l'apparecchio sotto l'acqua corrente, né immergerlo in acqua. Pericolo di corto circuito!

Sollte das Gerät ins Wasser fallen, vor dem Herausnehmen Netzstecker ziehen. Das Gerät muss vor dem nächsten Einsatz von einer Fachkraft überprüft werden.

Au cas où l'appareil serait tombé dans l'eau, ne le sortez qu'après avoir retiré la fiche. Avant de réutiliser l'appareil le faire contrôler par un magasin spécialisé autorisé. Se però è caduto una volta nell'acqua, non estrarlo dall'acqua prima di aver staccato la spina dalla presa di corrente. Poi non utilizzare più l'apparecchio, ma lasciarlo controllare da un negozio specializzato autorizzato.

Nie in der Nähe von Wasser (Badewannen, Waschbecken etc.) benutzen. Nicht Regen/Feuchtigkeit aussetzen. Gerät nur mit trockenen Händen benutzen!

Ne pas employer cet appareil à proximité d'eau (baignoires, lavabos etc.). Ne pas l'exposer à la pluie/humidités. Utiliser l'appareil uniquement avec des mains sèches! Non utilizzare quest' apparecchio vicino ad acqua (vasche da bagno, lavandini etc.) e non esporlo né alla pioggia né ad altra umidità. Utilizzare l'apparecchio solo con le mani asciutte!

Reparaturen am Gerät nur durch eine Fachkraft. Durch nicht fachgerechte Reparaturen können erhebliche Gefahren für den Benutzer entstehen. Les réparations d'appareils électriques doivent uniquement être effectuées par des spécialistes. Des réparations impropres peuvent causer des dangers considérables pour l'utilisateur. Le riparazioni degli apparecchi elettrici devono unicamente essere effettuate da specialisti. Le riparazioni improprie possono causare dei pericoli gravi per l'utente.

Wird das Gerät zweckentfremdet, falsch bedient oder nicht fachgerecht repariert, kann keine Haftung für auftretende Schäden übernommen werden. In diesem Fall entfällt der Garantieanspruch. Au cas où l'appareil est désaffecté, manié ou réparé d'une manière incorrecte, nous déclinons la responsabilité de dommages éventuels. Dans ce cas, le droit de garantie s'annule. Nel caso in cui l'apparecchio venga usato a scopi originalmente non previsti, usato o riparato in modo improprio, non è possibile assumere alcuna responsabilità per eventuali danni. In questo caso decade la rivendicazione di garanzia.

Keine Gegenstände und/oder Finger in Geräteöffnungen stecken. Geräteöffnungen nicht abdecken. Ne pas introduire d'objets et/ou mettre les doigts dans les ouvertures de l'appareil. Ne pas couvrir l'ouvertures de l'appareil. Non inserire mai oggetti o dita nelle aperture dell'apparecchio. Non coprire l'aperture dell'apparecchio.

Gerät/Anschlussleitung nie auf heiße Flächen (Herdplatte) stellen/legen oder in Nähe von offenem Feuer bringen. Gerät nicht starker Hitze (Heizquellen, -körper, Sonnenbestrahlung) aussetzen. Ne mettez jamais l'appareil/cable sur des surfaces chaudes, ni à proximité de vives flammes. Ne pas garder l'appareil directement à côté d'un chauffage ni l'exposer au soleil pendant un temps prolongé. Mai mettere l'apparecchio/spina sopra superfici calde né vicino a fiamme aperte. Proteggere l'apparecchio da fonti di calore, per esempio corpi caldi o esposizione ai raggi solari.

Gerät ist für die Verwendung im Haushalt bestimmt, nicht für gewerbliche Nutzung. Gerät nicht im Freien betreiben. L'appareil est destiné à un usage ménager et non à une utilisation professionnelle. Ne pas utiliser l'appareil à l'extérieur. L'apparecchio è stato costruito per l'uso domestico e non per l'uso industriale. Non utilizzare l'apparecchio all'aperto.

Gerät stehend auf trockener, ebener und stabiler Unterlage betreiben. Gerät vor dem Verstauen abkühlen lassen. Utiliser l'appareil debout sur une surface sèche, plane et stable. Laisser refroidir l'appareil avant de le ranger. Far funzionare l'apparecchio su una superficie asciutta, piana e stabile. Fare raffreddare l'apparecchio prima di riporlo.

Gerät nicht an Zeitschaltuhr oder fernbedienbarem Schalter betreiben/anschiessen. Ne pas opérer/brancher l'appareil sur une minuterie ou un interrupteur télécommandé. Non azionare/collegare l'apparecchio al timer all'interruttore controllabile a distanza.

Gerät nicht in kleinen Räumen (unter 4m² Fläche), nicht in explosiver Umgebung und nicht zum Wäsche trocknen einsetzen. Ne pas utiliser l'appareil dans les petites pièces de moins de 4m², dans un environnement explosif ou pour faire sécher du linge.

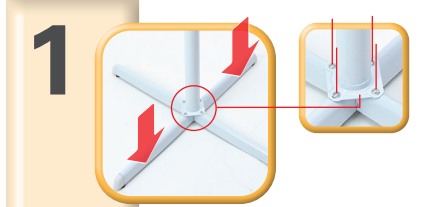
Non utilizzare l'apparecchio in spazi ridotti (superfici inferiori a 4m²), in ambienti esposti al pericolo di esplosioni, né per asciugare il bucato. Nicht in Schwimmbecken, Waschräumen oder ähnlichen Nassbereichen verwenden. Ne pas utiliser dans des piscines, toilettes ou d'autres zones humides.

Non usare in piscine, sale da bagno o zone umide analoghe.

Gerät im Betrieb nicht mit Decken, Tüchern oder Gegenständen bedecken – Brandgefahr! Ne pas couvrir l'appareil en fonctionnement avec des couvertures, tissus ou objets – risque d'incendie! Non coprire l'apparecchio in funzione con tovaglie, panni od oggetti – pericolo di incendio! Luftstrom des Gerätes nie direkt gegen Personen/Tiere richten. Ne jamais orienter le courant d'air de l'appareil directement vers des personnes/animaux. Non indirizzare mai la corrente d'aria del dispositivo verso persone/animali.

Inbetriebnahme
Mise en service
Messa in funzione


! Vor Inbetriebnahme Sicherheitshinweise lesen
! Avant la mise en service, lire les consignes de sécurité
● Prima della messa in funzione leggere le istruzioni per la sicurezza



1 Fuss zusammenstecken/-schrauben
Assembler/visser le pied
Fissare/avvitare il piede




2 Arretierschraube entfernen, Blende/Arretierschraube aufsetzen
Retirer la vis d'arrêt, placer le cache/la vis d'arrêt
Rimuovere la vite di blocco
Applicare il pannello/la vite di blocco



3 Ventilator aufsetzen/festschrauben
Mettre le ventilateur en place/visser
Applicare/avvitare il ventilatore



4 Hinteres Schutzgitter befestigen
Fixer la grille de protection arrière
Fissare la griglia di protezione posteriore




5 Rotor befestigen
Fixer le rotor
Fissare il rotore



6 Sicherungsschraube entfernen
Retirer la vis de sécurité
Rimuovere la vite di sicurezza



7 Vorderes Schutzgitter aufsetzen/sichern
Placer/sécuriser la grille de protection avant
Applicare/Assicurare la griglia di protezione anteriore



8 Schutzgitter arretieren
Bloquer la grille de protection
Bloccare la griglia di protezione



Gebrauchsanweisung
Mode d'emploi
Istruzioni per l'uso

DE
FR
IT

Ventilator mit Stativ
Ventilateur av. stativ
Ventilatore con treppiedi



Art. Nr. 70940.01
70940