

PRIMA VISTA

Gebrauchsanweisung
Mode d'emploi
Istruzioni per l'uso

DE
FR
IT

Akkubesensauger
Aspirateur accu balai
Aspirapolvere ricaricabile



Art. Nr. 75838.01
71522

Inhaltsverzeichnis

Sommaire

Indice

Willkommen Bienvenue Benvenuti	3	Akku laden Recharger la batterie Caricare la batteria	13
Fehlermatrix Récapitulatif des anomalies Anomalie possibili	3	Ersatzteile Pièces de rechange Ricambi	14
Sicherheitshinweise Consignes de sécurité Istruzioni di sicurezza	4	Optionales Zubehör Accessoires optionnels Accessori opzionali	15
Geräteübersicht Description de l'appareil Descrizione dell'apparecchio	8	Technische Angaben Caractéristiques techniques Dati tecnici	16
Gebrauchen Utilisation Uso	10	Garantie/Vertrieb Garantie/Distribution Garanzia/Distribuzione	16
Reinigung Nettoyage Pulizia	12		

Willkommen Bienvenue Benvenuti



Sie sind anspruchsvoll und kaufen Qualität – Qualität von LANDI. Wir haben für Sie ein haltbares und bei richtiger Anwendung absolut sicheres Produkt gebaut. Effektives und weitgehend gefahrloses Arbeiten ist aber nur möglich, wenn Sie diese Bedienungsanleitung und die darin enthaltenen Sicherheitshinweise aufmerksam lesen und danach handeln. Bewahren Sie diese Bedienungsanleitung und die Originalverpackung zum späteren Nachschlagen oder zur Weitergabe dieses Produktes auf. Wir wollen, dass Sie sich auch in Zukunft für Geräte und Produkte von LANDI entscheiden werden.

Vous êtes exigeant et achetez des produits de qualité – la qualité signée LANDI. Nous avons conçu pour vous un produit durable et absolument sûr, à condition d'être correctement utilisé. Toutefois, il n'est possible de travailler efficacement et pratiquement sans danger que si vous lisez ce mode d'emploi et les instructions de sécurité qu'il contient et les respectez. Conservez cette notice d'utilisation pour la consulter ultérieurement, ainsi que l'emballage d'origine en cas de transmission de ce produit. Nous voulons que votre choix continue de se porter à l'avenir sur les appareils et produits LANDI.

Siete molto esigenti ed acquistate solo prodotti di qualità: la qualità offerta dalla LANDI. Abbiamo costruito per voi un prodotto duraturo e assolutamente sicuro, se usato correttamente. Per poter lavorare con efficienza e la massima sicurezza è però indispensabile che leggete e rispettiate queste istruzioni per l'uso, in particolare le istruzioni per la sicurezza in esse contenute. Conservare le istruzioni per l'uso e la confezione originale per una successiva consultazione o per l'eventuale cessione di questo prodotto. Ci auguriamo che anche in futuro darete la vostra preferenza agli apparecchi e ai prodotti della LANDI.



Fehlermatrix Récapitulatif des anomalies Anomalie possibili

Gerät funktioniert nicht

L'appareil ne fonctionne pas

L'apparecchio non funziona

Akku leer? Akku korrekt eingesetzt?

La batterie est-elle déchargée? Batterie insérée correctement?

Batteria scarica? La batteria è inserita correttamente?

Keine Saugkraft

– HEPA-Filter/Rollbürste/Rohr verstopft?

– Staubbehälter voll?

Force d'aspiration insuffisante

– Le filtre HEPA/la brosse rotative/le tube sont-ils obstrués?

– Le réceptacle à poussière est-il plein?

Potenza di aspirazione ridotta

– Filtro HEPA/Spazzola a rulli/il tubo intasato/a?

– Contenitore della polvere pieno?

Nach kurzem Gebrauch ist der Akku bereits wieder leer

La batterie est déchargée après une utilisation de brève durée

Dopo un breve utilizzo la batteria è di nuovo scarica

– Akku voll aufgeladen?

– Akku zu alt? – Fachmann kontaktieren.

– La batterie est-elle chargée complètement?

– Batterie ancienne? – Consulter votre revendeur.

– Batteria completamente ricaricata?

– Batteria troppo vecchia? – Contattare un tecnico specializzato.

Sicherheitshinweise Consignes de sécurité Istruzioni di sicurezza

Kinder ab 8 Jahren und Personen mit eingeschränkten physischen, sensorischen oder geistigen Fähigkeiten, mangelnder Erfahrung und Kenntnisse dürfen das Gerät nur gebrauchen, wenn sie von einer für ihre Sicherheit zuständigen Person beaufsichtigt werden oder ihnen der sichere Gebrauch des Gerätes gezeigt wurde und sie die damit verbundenen Gefahren verstanden haben. Reinigungs- und Wartungsarbeiten dürfen nicht von Kindern ohne Beaufsichtigung durchgeführt werden.

Les enfants âgés de 8 ans et plus et les personnes ayant des déficiences physiques, sensorielles ou mentales, ou qui ne possèdent pas l'expérience et la connaissance nécessaires, ne doivent utiliser l'appareil que s'ils sont supervisés ou que des instructions leur ont été fournies par une personne responsable de leur sécurité pour l'utilisation sûre de l'appareil et après avoir compris les dangers y associés. Les opérations de nettoyage et de maintenance ne doivent pas être effectuées par des enfants sans surveillance.

L'utilizzo di questo apparecchio non è previsto da parte di bambini a partire dagli 8 anni e persone con ridotte capacità fisiche, sensoriali o mentali o con esperienza e conoscenza inadeguate, se non dietro supervisione o istruzione iniziale sull'utilizzo dell'apparecchio da parte di chi è responsabile della loro sicurezza e illustrazione degli eventuali pericoli collegati. Gli interventi di pulizia e manutenzione non possono essere svolti da bambini senza sorveglianza.

Kinder dürfen nicht mit dem Gerät spielen. Gerät und Netzkabel von Kindern unter 8 Jahren fernhalten.

Il est interdit aux enfants de jouer avec l'appareil. Tenir l'appareil et le câble d'alimentation hors de la portée des enfants de moins de 8 ans.

I bambini non possono giocare con l'apparecchio. Tenere l'apparecchio ed il cavo di rete lontano dalla portata dei bambini al di sotto di 8 anni.

Verpackungsmaterial (z.B. Folienbeutel) gehört nicht in Kinderhände.

Ne pas laisser le matériel d'emballage (tel que les sachets en plastiques) entre les mains des enfants.

Materiale d'imballaggio (per esempio buste di plastica) devono stare lontano dai bambini.

Nur originale, von LANDI genehmigtes Zubehör verwenden.

N'utiliser que les accessoires d'origine homologués par LANDI.

Utilizzare solo accessori originali, approvati dalla LANDI.

Netzanschluss: Spannung muss den Angaben auf dem Typenschild des Gerätes entsprechen.

Raccordement au réseau: la tension d'alimentation doit correspondre à celle indiquée sur la plaque signalétique de l'appareil.

Alimentazione elettrica: la tensione deve corrispondere alle indicazioni riportate sulla targhetta dell'apparecchio.

Gerät/Netzkabel/Verlängerungskabel auf Schadstellen überprüfen. Beschädigte Geräte inkl. Netzkabel nie in Betrieb nehmen. Vom Hersteller, dessen Servicestelle oder qualifizierten Fachleuten reparieren/ersetzen lassen. Gerät nie selber öffnen – Verletzungsgefahr!

Contrôler régulièrement si le cordon/l'appareil/la rallonge est défectueux. Ne jamais mettre en service les appareils endommagés y compris cordons électriques. Les faire réparer/remplacer par le fabricant, son service après-vente ou par des spécialistes qualifiés. Ne jamais ouvrir l'appareil soi-même – danger de blessure!

Controllare regolarmente se il cavo/l'apparecchio/la prolunga sono difettosi. Non mettere in funzione apparecchi danneggiati compreso il cavo. Far riparare/sostituire dal produttore, dal suo servizio assistenza o da tecnici qualificati. Non aprire da soli l'apparecchio – pericolo di lesione!

Sicherheitshinweise Consignes de sécurité Istruzioni di sicurezza

Netzkabel nicht knicken, einklemmen oder über scharfe Kanten ziehen. Kurzschlussgefahr durch Kabelbruch!

Ne pliez pas le cordon, ne le tirez pas par-dessus des bords tranchants, ne le coincez pas. Risque de court circuit dû à une rupture du câble!

Non tirare il cavo attraverso bordi taglienti. Non schiacciarlo. Non piegarlo. Pericolo di corto circuito a causa della rottura del cavo!

Gerät immer ausschalten und Netzstecker ziehen: bei nicht vorhandener Aufsicht, vor der Montage/Demontage, vor der Reinigung, bei Störungen während dem Gebrauch und nach dem Gebrauch. Toujours éteindre l'appareil et débrancher la fiche secteur: en cas d'absence de surveillance, avant le montage ou le démontage, avant le nettoyage, en cas de panne pendant et après l'utilisation.

Spegner e sempre l'apparecchio e staccare la spina: in mancanza di una sorveglianza adeguata, prima del montaggio/dello smontaggio, prima della pulizia, in caso di guasti durante l'uso e dopo l'uso.

Unbenutzte/unbeaufsichtigte Geräte ausschalten und Netzstecker ziehen. Netzkabel nicht um das Gerät wickeln. Netzstecker nie am Netzkabel/mit feuchten Händen ziehen.

Arrêter l'appareil et retirer la fiche lorsqu'il n'est pas utilisé/laissé sans surveillance. Ne pas enrouler le cordon autour de l'appareil. Ne pas tirer la fiche hors de la prise/avec des mains humides. Disinserire l'apparecchio ed estrarre la spina quando non è utilizzato. Non avvolgere il cavo intorno all'apparecchio. Non staccare mai la spina tirando il cavo/con le mani bagnate.

Gerät am besten an FI-Schutzschalter (max. 30 mA) betreiben.

Brancher de préférence l'appareil sur une prise sécurité FI (max. 30 mA).

Usare l'apparecchio con un interruttore di circuito FI (max. 30 mA).

Gerät und Ladestation nie in Wasser/andere Flüssigkeiten tauchen. Kurzschlussgefahr!

Ne jamais plonger l'appareil et la station de charge dans l'eau/d'autres liquides. Danger de court-circuit!

Non mettere mai l'apparecchio e il carica batterie sotto l'acqua corrente, né immergerlo in acqua. Pericolo di corto circuito!

Sollte das Gerät ins Wasser fallen, vor dem nächsten Einsatz von einer Fachkraft überprüfen lassen.

Si l'appareil tombe dans l'eau, le faire contrôler par un professionnel avant toute nouvelle utilisation.

Se l'apparecchio cade nell'acqua, prima di riutilizzarlo farlo esaminare da personale specializzato.

Nie in der Nähe von Wasser (Badewannen, Waschbecken etc.) benutzen. Nicht Regen/Feuchtigkeit aussetzen. Gerät nur mit trockenen Händen benutzen!

Ne pas employer cet appareil à proximité d'eau (baignoires, lavabos etc.). Ne pas l'exposer à la pluie/humidités. Utiliser l'appareil uniquement avec des mains sèches!

Non utilizzare quest' apparecchio vicino ad acqua (vasche da bagno, lavandini etc.) e non esporlo nè alla pioggia nè ad altra umidità. Utilizzare l'apparecchio solo con le mani asciutte!

Wird das Gerät zweckentfremdet, falsch bedient oder nicht fachgerecht repariert, kann keine Haftung für auftretende Schäden übernommen werden. In diesem Fall entfällt der Garantieanspruch. Au cas où l'appareil est désaffecté, manié ou réparé d'une manière incorrecte, nous déclinons la responsabilité de dommages éventuels. Dans ce cas, le droit de garantie s'annule.

Nel caso in cui l'apparecchio venga usato a scopi originalmente non previsti, usato o riparato in modo improprio, non è possibile assumere alcuna responsabilità per eventuali danni. In questo caso decade la rivendicazione di garanzia.

Sicherheitshinweise Consignes de sécurité Istruzioni di sicurezza

Reparaturen am Gerät nur durch eine Fachkraft. Durch nicht fachgerechte Reparaturen können erhebliche Gefahren für den Benutzer entstehen. Les réparations d'appareils électriques doivent uniquement être effectuées par des spécialistes. Des réparations impropres peuvent causer des dangers considérables pour l'utilisateur. Le riparazioni degli apparecchi elettrici devono unicamente essere effettuate da specialisti. Le riparazioni improprie possono causare dei pericoli gravi per l'utente.

Gerät ist für die Verwendung im Haushalt bestimmt, nicht für gewerbliche Nutzung. Gerät nicht im Freien betreiben.

L'appareil est destiné à un usage ménager et non à une utilisation professionnelle. Ne pas utiliser l'appareil à l'extérieur.

L'apparecchio è stato costruito per l'uso domestico e non per l'uso industriale. Non utilizzare l'apparecchio all'aperto.

Gerät/Anschlussleitung nie auf heiße Flächen (Herdplatte) stellen/legen oder in Nähe von offenem Feuer bringen. Gerät nicht starker Hitze (Heizquellen, -körper, Sonnenbestrahlung) aussetzen.

Ne mettez jamais l'appareil/cable sur des surfaces chaudes, ni à proximité de vives flammes. Ne pas garder l'appareil directement à côté d'un chauffage ni l'exposer au soleil pendant un temps prolongé.

Mai mettere l'apparecchio/spina sopra superfici calde nè vicino a fiamme aperte. Proteggere l'apparecchio da fonti di calore, per esempio corpi caldi o esposizione ai raggi solari.

Keine Finger und Gegenstände in Geräteöffnungen stecken. Geräteöffnungen nicht abdecken.

Ne pas mettre des doigts ou des objets dans les ouvertures de l'appareil. Ne pas couvrir l'ouverture de l'appareil.

Non inserire dita e oggetti nelle aperture dell'apparecchio. Non coprire l'apertura dell'apparecchio.

Gegenstände (Haare, Fusseln usw.), welche die Bürsten/Räder blockieren, entfernen.

Retirez tous les objets (cheveux, petits poils etc.) qui pourraient bloquer les brosses et les roues.

Allontanate tutti gli oggetti (capelli, filuzzi ecc.) che potrebbero bloccare le spazzole e le ruote.

Nie feuchte/nasse Böden/Teppiche; Lösungsmittel; ätzende Mittel; glühende, heiße, scharfkantige, explosive oder entflammbare Substanzen saugen.

Ne jamais aspirer des sols/tapis humides/mouillés; des solvants; des agents caustiques; des substances brûlantes, chaudes, tranchantes, explosives ou inflammables.

Non aspirare pavimenti/tappeti umidi/bagnati; solventi; sostanze corrosive; roventi, bollenti, con spigoli vivi, esplosive o infiammabili.

Gerät nur an den dazu vorgesehenen Öffnungen öffnen (Auswechseln der Filter usw.).

N'ouvrez l'appareil qu'aux endroits prévus (échange du filtre etc.).

Non aprire l'apparecchio che nei punti previsti per l'utente (cambio del filtro ecc.).

Nie ohne eingesetzten Filter saugen. Menschen/Tiere nie mit dem Gerät absaugen.

Ne jamais utiliser l'aspirateur sans filtre. Personnes et animaux ne doivent pas être aspirés avec cet appareil.

Non aspirare mai senza aver prima inserito il filtro. Non aspirare mai con l'apparecchio su persone o animali.

Bei eingeschaltetem Gerät Düsen nie in Kopfnähe bringen: Gefahr für Augen/Ohren.

Les buses ne doivent pas être à proximité de la tête. Danger pour les yeux et les oreilles.

Bocchette non devono stare nelle vicinanze della testa, quando l'apparecchio è acceso. Pericolo per occhi ed orecchie.

Sicherheitshinweise Consignes de sécurité Istruzioni di sicurezza

Haare/Hände/Füsse während Betrieb von drehender Bürste fernhalten – Verletzungsgefahr.
Pendant le fonctionnement, tenir les cheveux, les mains et les pieds à l'écart de la brosse rotative – danger de blessures.

Tenere lontani capelli/mani/piedi dalle spazzole rotanti durante l'uso – pericolo di lesioni.

Gerät nur bei einer Umgebungstemperatur von 5°–45°C betreiben.

Utiliser l'appareil uniquement à une température ambiante comprise entre 5°C et 45°C.

L'apparecchio funziona solo a una temperatura ambiente di 5°–45°C.

Brennende Geräte nur mit Löschdecke löschen.
Éteindre les appareils en feu uniquement avec une couverture d'extinction.

Spegnere gli apparecchi incendiati solo con apposita coperta antifuoco.

Nur die originale Ladestation verwenden.

Utiliser uniquement la station de charge d'origine.

Utilizzare solo la stazione di carica originale.

Bei längerem Nichtgebrauch des Gerätes den Akku entnehmen.

Retirer la batterie en cas de non-utilisation prolongée de l'appareil.

Estrarre l'accumulatore se l'apparecchio rimane a lungo inutilizzato.

Bei nicht fachgerechter Verwendung des Akkus kann Flüssigkeit auslaufen – Körperkontakt mit dieser Flüssigkeit vermeiden. Bei Augenkontakt unbedingt Arzt konsultieren.

Un liquide est susceptible de s'écouler en cas d'utilisation non conforme de la batterie: éviter tout contact corporel avec ce liquide. Consulter impérativement un médecin en cas de contact visuel.

In caso di uso scorretto dell'accumulatore è possibile che fuoriesca del liquido – evitare il contatto con questo fluido. In caso di contatto con gli occhi consultare immediatamente il medico.

Unbenutzen Akku nicht in der Nähe von Münzen, Schlüsseln, Nägeln, Schrauben oder anderen Metallobjekten aufbewahren.

Ne pas conserver la batterie non utilisée à proximité de pièces de monnaie, de clés, de clous, de vis ou d'autres objets métalliques.

Non conservare gli accumulatori inutilizzati vicino a monete, chiavi, aghi, viti o altri oggetti metallici.



Entsorgung / Umweltschutz

Élimination / Protection de l'environnement

Smaltimento / Tutela dell'ambiente

Dieses Gerät nie im Hausmüll entsorgen. Nur offizielle Sammelstellen in der Gemeinde erfragen und nutzen. Bei unkontrolliert entsorgten Geräten können Schadstoffe austreten und die Nahrungsmittelkette, Flora und Fauna vergiften. Ihre Verkaufsstelle ist zur Rücknahme alter Geräte verpflichtet.

Wir möchten Sie daher bitten, uns mit Ihrem aktiven Beitrag beim Umweltschutz zu unterstützen und dieses Gerät in Ihrer LANDI zurückzugeben. Die LANDI garantiert die fachgerechte Entsorgung gemäss den Richtlinien des BAUFU.

Ne jamais mettre cet appareil au rebut avec des déchets ménagers. Utiliser uniquement des points de collecte officiels de la commune. Dans les appareils éliminés de manière non conforme, des polluants peuvent s'échapper et contaminer la chaîne alimentaire, la flore et la faune. Votre point de vente est obligé de reprendre les appareils usagés.

Pour contribuer activement à la protection de l'environnement, nous vous prions de déposer cet appareil auprès de votre LANDI qui assure l'élimination appropriée et conforme aux directives du DFE.

Non smaltire mai quest'apparecchio nei rifiuti domestici. Utilizzare solamente i punti di raccolta ufficiali del comune. Nel caso di apparecchi smaltiti in modo non conforme, potrebbero insorgere sostanze inquinanti che contaminano la catena alimentare, la flora e la fauna. Il vostro punto di vendita è obbligato a riprendere gli apparecchi usati.

Vi preghiamo di voler dare un contributo attivo alla tutela dell'ambiente riconsegnando questo utensile al vostro rivenditore LANDI. La società LANDI garantisce uno smaltimento corretto dell'utensile in conformità alle Direttive BAUFU.

Geräteübersicht

Description de l'appareil

Descrizione dell'apparecchio

Aufsatzdüsen

Buse

Spazzola

Möbeldüse Polstermöbel, Matrasen, Sofas
Buse pour meubles Meubles, matelas, sofas
Spazzola per mobili Mobili imbottiti, materassi, divani

Fugendüse Fugen, Ecken, Falten, unzugängliche Stellen
Buse à rainures Jointures, coins, plis, places difficilement accessibles
Bocchetta piatta Fessure, angoli e là dove non facilmente ci si può arrivare

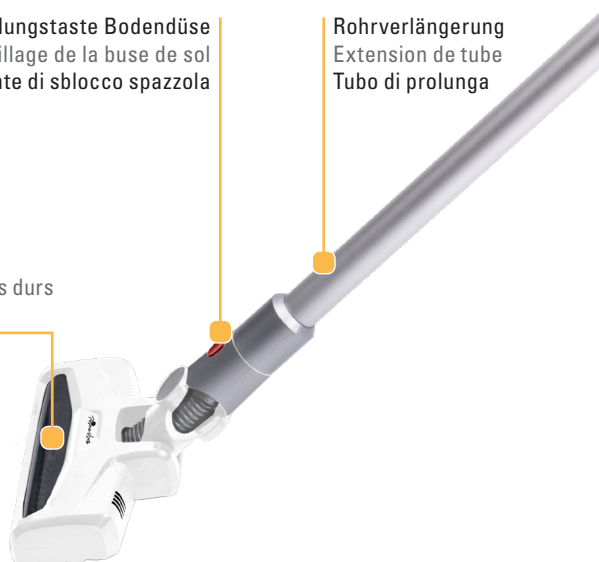


Entriegelungstaste Bodendüse
 Bouton de déverrouillage de la buse de sol
 Pulsante di sblocco spazzola

Rohrverlängerung
 Extension de tube
 Tubo di prolunga

Bodendüse Kurzhaarteppiche, Hartbelag
Buse de sol Tapis et moquettes à poils courts, sols durs
Spazzola Tappeti a pelo corto, pavimenti duri

- ! Nicht geeignet für Hochflor-Teppiche! Bodendüse wird dadurch blockiert, 3–5 Minuten warten und neu starten.
- Ne convient pas pour les tapis et moquettes à poils longs. La buse de sol se bloque, attendre 3–5 minutes puis remettre l'appareil en marche.
- Non adatto a tappeti shaggy! Possono causare il blocco della spazzola, attendere 3–5 minuti e riavviare.





Stufenschalter
Commutateur à gradins
Selettore di velocità



Handgriff
Manche
Maniglia

Anschluss Ladekabel
Connexion du câble de chargement
Collegamento del cavo di carica

Ein-/Ausschalter
Interrupteur ON/OFF
Interruttore ON/OFF

HEPA-Filter
Filtre HEPA
Fitro HEPA

Akku/Betriebsleuchte
Batterie/Témoin lumineux de marche
Batteria/Spia di funzionamento

-  Lädt auf
Charge en cours
Carica in corso
-  Aufgeladen/Gerät ein
Charge terminée/appareil en marche
Caricato/Apparecchio ON

Staubbehälter mit Staubfilter
Collecteur de poussière avec filtre à poussière
Vano polvere con filtro anti polvere

Entriegelung Staubbehälter
Déverrouillage collecteur de poussière
Sblocco del vano polvere

Entriegelungstaste Rohr
Bouton de déverrouillage du tube
Tasto di sblocco del tubo

Gebrauchen | Utilisation | Uso

1



oder
ou
o

Passende Düse aufstecken
Monter la buse requise
Inserire la spazzola adatta

2



Akku einsetzen
Introduire la pile
Inserire la batteria

Gebrauchen als Besensauger
Utilisation comme aspirateur balai
Uso come scopa elettrica



oder
ou
o

Rohr mit Bodendüse aufstecken
Fixer le tube avec la buse de sol
Innestare il tubo con la spazzola

- ! Festen Sitz prüfen.
Vérifier l'assise correcte.
- Controllare la corretta posizione.



Aufsatzdüse aufstecken
Fixer la buse
Innestare la spazzola

- ! Festen Sitz prüfen.
Vérifier l'assise correcte.
- Controllare la corretta posizione.

5



Gerät reinigen → S. 14
Nettoyer l'appareil → p. 14
Pulire l'apparecchio → p. 14

4



Düse abnehmen
Retirer la buse
Estrarre la spazzola



3

3.1

Korrekte Anwendung Utilisation correcte Usò corretto



Vor dem Saugen lange und scharfe Objekte vom Boden entfernen.
Avant de passer l'aspirateur, enlever les objets longs et tranchants du sol.
Prima di aspirare togliere dal pavimento oggetti lunghi e affilati.



3 Saugen
Aspirer
Aspirare

I



Einschalten
Mettre en marche
Accendere

- ! Nie ohne eingesetzte Filter/Rollbürste saugen.
Ne jamais utiliser l'aspirateur sans filtres/brosse rotative.
- Non aspirare mai senza gli filtri/la spazzola a rulli inserito/a.

II



Saugen
Aspirer
Aspirare



Bei Bedarf: Stufe ändern
Si nécessaire: modifier le niveau
Se necessario: modificare il livello

- ! Bei Saugkraftverlust Staubbehälter leeren und/oder Filter reinigen.
En cas de perte de pression d'aspiration, vider le bac à poussière et/ou nettoyer les filtres.
- Se la capacità di aspirazione diminuisce, svuotare il vano raccogliopolvere e/o pulire gli filtri.
- ! Nie feuchte/nasse Böden/Teppiche; Lösungsmittel; ätzende Mittel; glühende, heiße, scharfkantige, explosive oder entflammbare Substanzen saugen.
Ne jamais aspirer des sols/tapis humides/mouillés; des solvants; des agents caustiques; des substances brûlantes, chaudes, tranchantes, explosives ou inflammables.
- Non aspirare pavimenti/tappeti umidi/bagnati; solventi; sostanze corrosive; roventi, bollenti, con spigoli vivi, esplosive o infiammabili.

III



Ausschalten
Débrancher
Estrarre

Reinigung Nettoyage Pulizia

- ! Vor dem Reinigen das Gerät immer ausschalten, den Akku entnehmen und abkühlen lassen.
Avant de nettoyer, toujours éteindre l'appareil, retirer la batterie et laisser refroidir.
- Spegnere sempre l'apparecchio prima di pulirlo, togliere la batteria e lasciarlo raffreddare.

* Zusammenbau umgekehrt.
L'assemblage se fait dans l'ordre inverse.
Montaggio inverso.

* Rollbürste reinigen Nettoyer la brosse rotative Pulire la spazzola a rulli

1




Feucht abwischen, trocknen lassen
Essuyer avec un chiffon humide
et laisser sécher
Pulire con un panno umido e poi
lasciare asciugare



Keine Lösungsmittel verwenden.
Ne pas employer de solvants.
Non usare mai soluzioni contenenti acidi.

Gerät nie in Wasser eintauchen, nie
unter fließendes Wasser halten!
Ne jamais plonger l'appareil dans l'eau,
ni le tenir sous l'eau courante!
Non immergere l'apparecchio mai in acqua
e non tenerlo sotto acqua corrente!

2



Halterung öffnen und entnehmen
Ouvrir et retirer le support
Aprire ed estrarre l'attacco

3



Bürste entnehmen und reinigen
Retirer la brosse et nettoyer
Togliere le spazzole e pulire

* Staubbehälter leeren Vider le réceptacle à poussière Svuotare il contenitore della polvere

1



Staubbehälter entriegeln
Déverrouiller le bac à poussière
Sbloccare il contenitore

2



Staubbehälter leeren
Vider le réceptacle à poussière
Svuotare il contenitore della polvere

3



Filtereinheit lösen
Détacher l'unité de filtration
Rimuovere il filtro

4



Filtereinheit reinigen
Nettoyer l'unité de filtration
Pulire il filtro

*** HEPA-Filter ausklopfen**
Dépoussiérer le filtre HEPA
Scuotere il filtro HEPA

1



HEPA-Filter entfernen
 Enlever le filtre HEPA
 Rimuovere il filtro HEPA

2



HEPA-Filter ausklopfen
 Dépoussiérer le filtre HEPA
 Scuotere il filtro HEPA

i Nach Bedarf wechseln.
 Remplacer selon besoin.
 Sostituire secondo necessità.

Akku laden
Recharger la batterie
Caricare la batteria

i Die ersten drei Male den Sauger bis zum Stillstand betreiben und danach für 12 Stunden aufladen.
 Lors des trois premières fois, faire fonctionner l'aspirateur jusqu'à l'arrêt et recharger ensuite pendant 12 heures.
 Le prime tre volte utilizzare l'aspiratore fino alla fine della batteria e poi lasciarlo in carica per 12 ore.

1



Akku einsetzen
 Introduire la pile
 Inserire la batteria

2



Kabel einstecken
 Enficher le cordon
 Collegare il cavo

3



Lädt auf
 Charge en cours
 Carica in corso

Aufgeladen
 Charge terminée
 Caricato

Ersatzteile Pièces de rechange Ricambi

- ! In Ihrer Landi erhältlich.
Disponible dans votre Landi.
- Disponibile nella vostra Landi.

Art. Nr. 00734.01
59100



HEPA-Filter
Filtre HEPA
Fitro HEPA

Art. Nr. 00805.01
59492



2in1 Bürste
2en1 Brosse
2in1 Spazzola

Art. Nr. 00807.01
59493



2in1 Fugendüse
2en1 Buse de fente
2in1 Ugello a fessura

Art. Nr. 00809.01
59495



Staubbehälter
Récipient à poussières
Recipiente per la polvere

Art. Nr. 01344.01
63221



Ladekabel
Câble de chargement
Cavo di carica

Art. Nr. 05932.01
72698



Bodendüse
Buse de sol
Spazzola

Art. Nr. 05934.01
72699



Ersatzrolle
Rouleau
Rotolo

Art. Nr. 05938.01
72701



Akku 21.6V 2.0 Ah
Accu 21.6V 2.0 Ah
Batteria 21.6V 2.0 Ah

Optionales Zubehör Accessoires optionnels Accessori opzionali


- ! In Ihrer Landi erhältlich.
Disponibile dans votre Landi.
- Disponibile nella vostra Landi.

Art. Nr. 00775.01
59476



Wandhalterung
Support Mural
Supporto a muro

Art. Nr. 00777.01
59482



Bodendüse
Buse de sol
Spazzola

Art. Nr. 00778.01
59483



Matratzen und Polsterdüse
Embout pour meubles
Materassi e bocchette per
tappezzeria

Art. Nr. 00780.01
59485



Verlängerungsschlauch
Tuyau de rallonge
Tubo di prolunga

Art. Nr. 00800.01
59488




Bürste
Brosse
Spazzola

Art. Nr. 00804.01
59491



Verbindungsstück
Pièce de raccordement
Pezzo di collegamento

Art. Nr. 05937.01
72700



Rohr mit Knick
Tuyau avec coude
Tubo con gomito

5 Jahre Garantie
5 ans garantie
5 anni garanzia

1 Jahr Garantie für Akku
1 an de garantie sur accumulateur
1 anno di garanzia per la batteria

Die Garantie beginnt mit dem Kauf eines Artikels und endet entsprechend dem Datums-Andruck auf dem Kassenbeleg nach 5 Jahren. Dieser Garantieanspruch wird auch dann beibehalten, wenn ein Gerät in diesem Zeitraum durch ein Neues ersetzt wurde.

La garantie prend effet le jour de l'achat d'un article et expire 5 ans après la date imprimée sur le ticket de caisse. Si un appareil est remplacé par un neuf durant ce délai, vous conservez votre droit de garantie.

La garanzia decorre dall'acquisto di un articolo e decade dopo 5 anni dalla data stampata sullo scontrino. Il diritto alla garanzia viene mantenuto anche se, in questo stesso periodo, un apparecchio è stato sostituito con uno nuovo.

Technische Angaben

Caractéristiques techniques

Dati tecnici

Motorleistung Puissance Potenza motore	380 W	Grösse Taille Grandezza	1,26 m
Kabellänge Longueur du cordon Lunghezza del cavo	ca. 1,8 m	Staubbehälter Réceptacle à poussière Contenitore polvere	500 ml
Volt Voltage Volt	21,6 V	Akkuleistung Autonomie Rendimento della batteria	I: ca. 30 min. II: ca. 9 min.
Geräuschpegel Niveau sonore Livello del rumore	84 dB	Batteriekapazität Capacité des batteries Capacità batteria	2000 mAh
Gewicht Akkubesauger Poids de l'aspirateur Peso dell'aspirapolvere	ca. 2,8 kg	Ladestation Station de charge Stazione di ricarica	220–240 V ~50/60 Hz
Gewicht Handstaubsauger Poids de l'aspirateur à main Peso dell'aspirapolvere a mano	ca. 1,3 kg	Ladezeit [Std.] Durée de charge [h] Tempo di ricarica [ore]	4-4,5 h

Vertrieb

Distribution

Distribuzione

LANDI Schweiz AG
Schulriederstrasse 5
CH-3293 Dotzigen
www.landi.ch

Garden Center Plus
I-3, rue F.W. Raiffeisen
L-2411 LUXEMBOURG
Tel.: (+352) 20 80 82 611