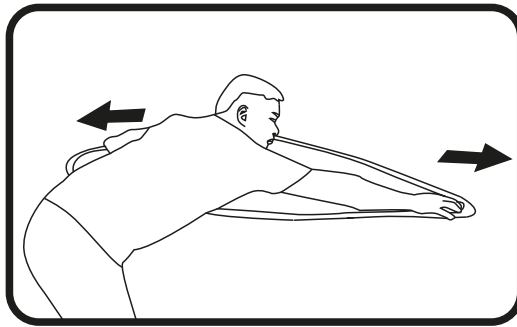
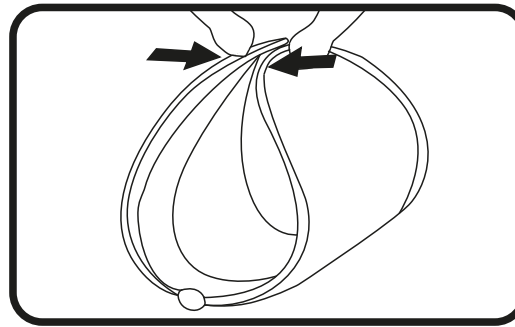


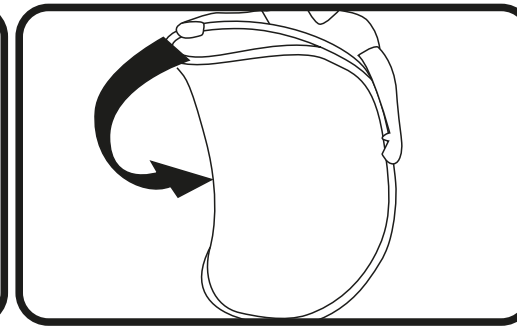
Step 1: Fold the tent.
Zelt zusammenfalten
Plier la tente




Step 2: Make the tent flat.
Zelt flach hinlegen
Mettre la tente à plat



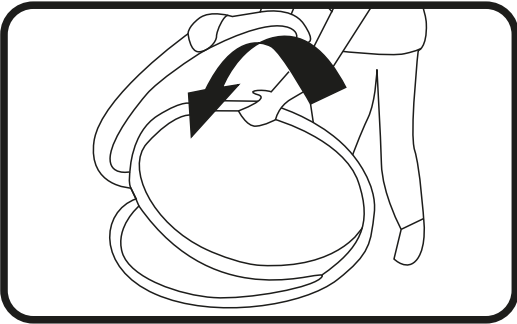
Step 3: Fold the tent from one side to the other side.
Falten Sie das Zelt von einer Seite zur anderen Seite
Pliez la tente d'un côté à l'autre.



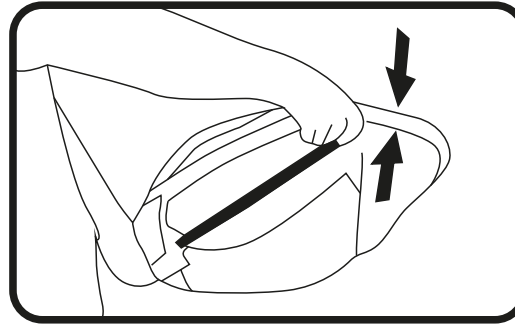
Step 4: Make the tent stand up and try to press the tent to the middle point.
Stellen Sie das Zelt auf und drücken es in der Mitte zusammen.
Faites tenir la tente debout et essayez de d'appuyer sur la tente jusqu'au point central.



Step 5: Press the tent down.
Drücken Sie das Zelt nach unten
Appuyez sur la tente.



Step 6: Fold the part by putting one part on the other part.
Falten Sie das Teil, indem Sie eine Seite auf die andere Seite legen.
Plier la pièce en plaçant une partie sur l'autre.



Step 7: Storage the tent with elastic band.
Verstauen Sie das Zelt in der Tasche mit Hilfe vom Gummiband.
Stocker la tente à l'aide d'un élastique.